

المديرية العامة للتخطيط التربوي
قسم الإحصاء

إحصاء التعليم الثانوي في العراق

للعام الدراسي 2015 / 2016

المحتويات

رقم الصفحة	الموضوع	رقم الجدول
1	المقدمة	-
1	منهجية العمل	-
1	مؤشرات تحليلية	-
7	مؤشرات عن التعليم الثانوي في العراق (الحكومية والأهلية والدينية) خلال الفترة (2012/2011 - 2016/2015)	1
9	عدد الطلبة الراسبين والناجحين في التعليم الثانوي (الحكومية فقط) في العراق خلال الفترة (2011/2010 - 2015/2014)	2
10	القسم الأول – جداول تجميعية (الحكومية والأهلية والدينية)	-
11	عدد المدارس والطلبة المقبولين الجدد والطلبة الموجودين واعضاء الهيئة التدريسية والشعب حسب الجنس والمحافظة في مدارس التعليم الثانوي (الحكومية والأهلية والدينية) (الصباحي والمسائي) للعام الدراسي 2016/2015	3
12	عدد المدارس والطلبة المقبولين الجدد حسب الجنس والمحافظة في مدارس التعليم الثانوي (الحكومية والأهلية والدينية) (الصباحي والمسائي) للعام الدراسي 2015/2016	4
13	عدد الطلبة الموجودين حسب العمر والجنس والمحافظة في مدارس التعليم الثانوي (الحكومية والأهلية والدينية) (الصباحي والمسائي) للعام الدراسي 2016/2015	5
15	عدد طلبة الصف الأول المتوسط حسب العمر والجنس والمحافظة في مدارس التعليم الثانوي (الحكومية والأهلية والدينية) (الصباحي والمسائي) للعام الدراسي 2016/2015	6
16	عدد طلبة الصف الثاني المتوسط حسب العمر والجنس والمحافظة في مدارس التعليم الثانوي (الحكومية والأهلية والدينية) (الصباحي والمسائي) للعام الدراسي 2016/2015	7

رقم الصفحة	الموضوع	رقم الجدول
17	عدد طلبة الصف الثالث المتوسط حسب العمر والجنس والمحافظة في مدارس التعليم الثانوي (الحكومية والأهلية والدينية) (الصباحي والمسائي) للعام الدراسي 2016/2015	8
18	عدد طلبة الصف الرابع العلمي حسب العمر والجنس والمحافظة في مدارس التعليم الثانوي (الحكومية والأهلية والدينية) (الصباحي والمسائي) للعام الدراسي 2016/2015	9
19	عدد طلبة الصف الرابع الأدبي حسب العمر والجنس والمحافظة في مدارس التعليم الثانوي (الحكومية والأهلية والدينية) (الصباحي والمسائي) للعام الدراسي 2016/2015	10
20	عدد طلبة الصف الخامس العلمي حسب العمر والجنس والمحافظة في مدارس التعليم الثانوي (الحكومية والأهلية والدينية) (الصباحي والمسائي) للعام الدراسي 2016/2015	11
21	عدد طلبة الصف الخامس الأدبي حسب العمر والجنس والمحافظة في مدارس التعليم الثانوي (الحكومية والأهلية والدينية) (الصباحي والمسائي) للعام الدراسي 2016/2015	12
22	عدد طلبة الصف السادس العلمي حسب العمر والجنس والمحافظة في مدارس التعليم الثانوي (الحكومية والأهلية والدينية) (الصباحي والمسائي) للعام الدراسي 2016/2015	13
23	عدد طلبة الصف السادس الأدبي حسب العمر والجنس والمحافظة في مدارس التعليم الثانوي (الحكومية والأهلية والدينية) (الصباحي والمسائي) للعام الدراسي 2016/2015	14
24	عدد الطلبة الموجودين حسب العمر والصف و الجنس في مدارس التعليم الثانوي (الحكومية والأهلية والدينية) (الصباحي والمسائي) للعام الدراسي 2016/2015	15
26	عدد الطلبة الراشدين (لجميع الاسباب) حسب الصف والجنس والمحافظة في مدارس التعليم الثانوي (الحكومي والاهلي والديني) (الصباحي والمسائي) للعام الدراسي 2015/2014	16
27	عدد الطلبة الراشدين بسبب (الفشل بالامتحان) حسب الصف والجنس والمحافظة في مدارس التعليم الثانوي (الحكومي والاهلي والديني) (الصباحي والمسائي) للعام الدراسي 2015/2014	17

رقم الصفحة	الموضوع	رقم الجدول
28	عدد الطلبة الراسبين بسبب (تجاوز ايام الغياب) حسب الصف والجنس والمحافظة في مدارس التعليم الثانوي (الحكومي والاهلي والديني) (الصباحي والمسائي) للعام الدراسي 2015/2014	18
29	عدد الطلبة الراسبين (لاسباب اخرى) حسب الصف والجنس والمحافظة في مدارس التعليم الثانوي (الحكومي والاهلي والديني) (الصباحي والمسائي) للعام الدراسي 2015/2014	19
30	عدد الطلبة التاركين حسب الصف و الجنس والمحافظة في مدارس التعليم الثانوي (الحكومي والاهلي والديني) (الصباحي والمسائي) للعام الدراسي 2016/2015	20
31	عدد الطلبة الناجحين حسب الصف والجنس والمحافظة في مدارس التعليم الثانوي (الحكومي والاهلي والديني) (الصباحي والمسائي) للعام الدراسي 2015/2016	21
32	القسم الثاني – التعليم الثانوي (الحكومي)	-
33	عدد المدارس والطلبة المقبولين الجدد والطلبة الموجودين وأعضاء الهيئة التدريسية حسب الجنس والمحافظة في مدارس التعليم الثانوي (الحكومية) (الصباحي والمسائي) للعام الدراسي 5201 / 6201 (المجموع)	22
34	عدد المدارس والطلبة المقبولين الجدد والطلبة الموجودين وأعضاء الهيئة التدريسية حسب الجنس والمحافظة في مدارس التعليم الثانوي (الحكومية) (الصباحي والمسائي) للعام الدراسي 2015 / 2016 (حضر)	23
35	عدد المدارس والطلبة المقبولين الجدد والطلبة الموجودين وأعضاء الهيئة التدريسية حسب الجنس والمحافظة في مدارس التعليم الثانوي (الحكومية) (الصباحي والمسائي) للعام الدراسي 2015 / 2016 (ريف)	24
36	عدد المدارس حسب الجنس والدرجة وعدد الطلبة الموجودين وأعضاء الهيئة التدريسية والشعب حسب الجنس والمحافظة في مدارس التعليم الثانوي (الحكومية) (الصباحي والمسائي) للعام الدراسي 2015 / 2016	25
37	عدد المدارس حسب الجنس والدرجة وعدد الطلبة الموجودين وأعضاء الهيئة التدريسية والشعب حسب الجنس والمحافظة في مدارس التعليم الثانوي (الحكومية) (الصباحي فقط) للعام الدراسي 2015 / 2016	26

رقم الصفحة	الموضوع	رقم الجدول
38	عدد المدارس حسب الجنس والدرجة وعدد الطلبة الموجودين وأعضاء الهيئة التدريسية والشعب حسب الجنس والمحافظة في مدارس التعليم الثانوي (الحكومية) (المسائي فقط) للعام الدراسي 2015/2016	27
39	عدد المدارس والطلبة الموجودين وأعضاء الهيئة التدريسية واستقلالية المدرسة والشعب حسب الجنس والمحافظة " للمدارس الثانوية الحكومية كافة " (الصباحي والمسائي) للعام الدراسي 2016 / 2015	28
40	عدد المدارس والطلبة الموجودين وأعضاء الهيئة التدريسية واستقلالية المدرسة والشعب حسب الجنس والمحافظة " للمدارس المتوسطة الحكومية " (الصباحي والمسائي) للعام الدراسي 2016 / 2015	29
41	عدد المدارس والطلبة الموجودين وأعضاء الهيئة التدريسية واستقلالية المدرسة والشعب حسب الجنس والمحافظة " للمدارس الإعدادية الحكومية " (الصباحي والمسائي) للعام الدراسي 2016 / 2015	30
42	عدد المدارس والطلبة الموجودين وأعضاء الهيئة التدريسية واستقلالية المدرسة والشعب حسب الجنس والمحافظة " للمدارس الثانوية الحكومية " (الصباحي والمسائي) للعام الدراسي 2016 / 2015	31
43	عدد الطلبة المقبولين الجدد في الأول المتوسط حسب العمر والجنس والمحافظة في مدارس التعليم الثانوي (الحكومية) (الصباحي والمسائي) للعام الدراسي 2016 / 2015	32
44	عدد الطلبة المقبولين الجدد في الرابع الإعدادي (العلمي و الأدبي) حسب العمر والجنس والمحافظة في مدارس التعليم الثانوي (الحكومية) (الصباحي والمسائي) للعام الدراسي 2016/ 2015	33
45	عدد الطلبة الموجودين حسب الصف والجنس والمحافظة في مدارس التعليم الثانوي (الحكومية) (الصباحي والمسائي) للعام الدراسي 2016/ 2015	34
47	عدد الطلبة الموجودين حسب الصف والجنس والمحافظة في مدارس التعليم الثانوي (الحكومية) (الصباحي فقط) للعام الدراسي 2016/ 2015	35
49	عدد الطلبة الموجودين حسب الصف والجنس والمحافظة في مدارس التعليم الثانوي (الحكومية) (المسائي فقط) للعام الدراسي 2016/ 2015	36

رقم الصفحة	الموضوع	رقم الجدول
51	عدد الطلبة الموجودين حسب العمر والصف والجنس في مدارس التعليم الثانوي (الحكومية) (الصباحي والمسائي) للعام الدراسي 2016/2015	37
53	عدد الطلبة الموجودين حسب العمر والجنس والمحافظه في مدارس التعليم الثانوي (الحكومية) (الصباحي والمسائي) للعام الدراسي 2016/ 2015	38
55	عدد طلبة الصف الأول المتوسط حسب العمر والجنس والمحافظه في مدارس التعليم الثانوي (الحكومية) (الصباحي والمسائي) للعام الدراسي 2016/2015	39
56	عدد طلبة الصف الثاني المتوسط حسب العمر والجنس والمحافظه في مدارس التعليم الثانوي (الحكومية) (الصباحي والمسائي) للعام الدراسي 2016/2015	40
57	عدد طلبة الصف الثالث المتوسط حسب العمر والجنس والمحافظه في مدارس التعليم الثانوي (الحكومية) (الصباحي والمسائي) للعام الدراسي 2016/2015	41
58	عدد طلبة الصف الرابع العلمي حسب العمر والجنس والمحافظه في مدارس التعليم الثانوي (الحكومية) (الصباحي والمسائي) للعام الدراسي 2016/2015	42
59	عدد طلبة الصف الرابع الأدبي حسب العمر والجنس والمحافظه في مدارس التعليم الثانوي (الحكومية) (الصباحي والمسائي) للعام الدراسي 2016/2015	43
60	عدد طلبة الصف الخامس العلمي حسب العمر والجنس والمحافظه في مدارس التعليم الثانوي (الحكومية) (الصباحي والمسائي) للعام الدراسي 2016/2015	44
61	عدد طلبة الصف الخامس الأدبي حسب العمر والجنس والمحافظه في مدارس التعليم الثانوي (الحكومية) (الصباحي والمسائي) للعام الدراسي 2016/2015	45
62	عدد طلبة الصف السادس العلمي حسب العمر والجنس والمحافظه في مدارس التعليم الثانوي (الحكومية) (الصباحي والمسائي) للعام الدراسي 2016/2015	46
63	عدد طلبة الصف السادس الأدبي حسب العمر والجنس والمحافظه في مدارس التعليم الثانوي (الحكومية) (الصباحي والمسائي) للعام الدراسي 2016/2015	47
64	عدد الطلبة الراسبين (لجميع الأسباب) حسب الصف والجنس والمحافظه في مدارس التعليم الثانوي (الحكومية) (الصباحي والمسائي) للعام الدراسي 2014/ 2015	48

رقم الصفحة	الموضوع	رقم الجدول
65	عدد الطلبة الراشدين بسبب (الفشل بالامتحان) حسب الصف والجنس والمحافظة في مدارس التعليم الثانوي (الحكومية) (الصباحي والمسائي) للعام الدراسي 2015/2014	49
66	عدد الطلبة الراشدين بسبب (تجاوز ايام الغياب) حسب الصف والجنس والمحافظة في مدارس التعليم الثانوي (الحكومية) (الحكومي والاهلي والديني) (الصباحي والمسائي) للعام الدراسي 2015/2014	50
67	عدد الطلبة الراشدين (لاسباب اخرى) حسب الصف والجنس والمحافظة في مدارس التعليم الثانوي (الحكومية) (الصباحي والمسائي) للعام الدراسي 2015/2014	51
68	عدد الطلبة التاركين حسب الصف والجنس والمحافظة في مدارس التعليم الثانوي (الحكومية) (الصباحي والمسائي) للعام الدراسي 2016 / 2015	52
69	عدد الطلبة الناجحين حسب الصف والجنس والمحافظة في مدارس التعليم الثانوي (الحكومية) (الصباحي والمسائي) للعام الدراسي 2015/2014	53
70	عدد أعضاء الهيئة التدريسية حسب العنوان الوظيفي والجنس والمحافظة في مدارس التعليم الثانوي(الحكومية) (الصباحي والمسائي) للعام الدراسي 2016/2015	54
71	عدد أعضاء الهيئة التدريسية حسب الشهادة والجنس والمحافظة في مدارس التعليم الثانوي(الحكومية) (الصباحي والمسائي) للعام الدراسي 2016/2015	55
72	عدد أعضاء الهيئة التدريسية حسب الاختصاص والجنس والمحافظة في مدارس التعليم الثانوي(الحكومية) (الصباحي والمسائي) للعام الدراسي 2016 /2015	56
75	عدد الشعب حسب الصف والجنس والمحافظة في مدارس التعليم الثانوي (الحكومية) (الصباحي والمسائي) للعام الدراسي 2016 / 2015	57
78	عدد الأبنية المدرسية حسب المحافظة في مدارس التعليم الثانوي(الحكومية) (الصباحي والمسائي) للعام الدراسي 2016 / 2015	58
80	عدد المكتبات والمختبرات المدرسية حسب المحافظة في مدارس التعليم الثانوي(الحكومية) (الصباحي والمسائي) للعام الدراسي 2016 / 2015	59

رقم الصفحة	الموضوع	رقم الجدول
81	القسم الثالث – التعليم الثانوي (الأهلية)	-
82	عدد المدارس والطلبة المقبولين الجدد والطلبة الموجودين وأعضاء الهيئة التدريسية وعدد الشعب حسب الجنس والمحافظة في مدارس التعليم الثانوي (الأهلية) للعام الدراسي 2015 / 2016	60
83	عدد الطلبة الموجودين حسب العمر والجنس والمحافظة في مدارس التعليم الثانوي (الأهلية) للعام الدراسي 2015 / 2016	61
85	عدد طلبة الصف الأول المتوسط حسب العمر والجنس والمحافظة في مدارس التعليم الثانوي (الأهلية) للعام الدراسي 2015/2016	62
86	عدد طلبة الصف الثاني المتوسط حسب العمر والجنس والمحافظة في مدارس التعليم الثانوي (الأهلية) للعام الدراسي 2015/2016	63
87	عدد طلبة الصف الثالث المتوسط حسب العمر والجنس والمحافظة في مدارس التعليم الثانوي (الأهلية) للعام الدراسي 2015/2016	64
88	عدد طلبة الصف الرابع العلمي حسب العمر والجنس والمحافظة في مدارس التعليم الثانوي (الأهلية) للعام الدراسي 2015/2016	65
89	عدد طلبة الصف الرابع الأدبي حسب العمر والجنس والمحافظة في مدارس التعليم الثانوي (الأهلية) للعام الدراسي 2015/2016	66
90	عدد طلبة الصف الخامس العلمي حسب العمر والجنس والمحافظة في مدارس التعليم الثانوي (الأهلية) للعام الدراسي 2015/2016	67
91	عدد طلبة الصف الخامس الأدبي حسب العمر والجنس والمحافظة في مدارس التعليم الثانوي (الأهلية) للعام الدراسي 2015/2016	68
92	عدد طلبة الصف السادس العلمي حسب العمر والجنس والمحافظة في مدارس التعليم الثانوي (الأهلية) للعام الدراسي 2015/2016	69
93	عدد طلبة الصف السادس الأدبي حسب العمر والجنس والمحافظة في مدارس التعليم الثانوي (الأهلية) للعام الدراسي 2015/2016	70
94	عدد الطلبة الموجودين حسب العمر والصف والجنس في مدارس التعليم الثانوي (الأهلية) للعام الدراسي 2015/ 2016	71

رقم الصفحة	الموضوع	رقم الجدول
96	عدد الطلبة الراسيين (لجميع الأسباب) حسب الصف والجنس والمحافظة في مدارس التعليم الثانوي (الأهلية) للعام الدراسي 2015 / 2014	72
97	عدد الطلبة الراسيين بسبب (الفشل بالامتحان) حسب الصف والجنس والمحافظة في مدارس التعليم الثانوي (الأهلية) للعام الدراسي 2015/2014	73
98	عدد الطلبة الراسيين بسبب (تجاوز ايام الغياب) حسب الصف والجنس والمحافظة في مدارس التعليم الثانوي (الأهلية) للعام الدراسي 2015/2014	74
99	عدد الطلبة الراسيين (لاسباب اخرى) حسب الصف والجنس والمحافظة في مدارس التعليم الثانوي (الأهلية) للعام الدراسي 2015/2014	75
100	عدد الطلبة التاركين حسب الصف والجنس والمحافظة في مدارس التعليم الثانوي (الأهلية) للعام الدراسي 2016 / 2015	76
101	عدد الطلبة الناجحين حسب الصف والجنس والمحافظة في مدارس التعليم الثانوي (الأهلية) للعام الدراسي 2015/2014	77
102	القسم الرابع – التعليم الثانوي (الديني)	-
103	عدد المدارس والطلبة المقبولين الجدد والطلبة الموجودين وأعضاء الهيئة التدريسية وعدد الشعب حسب الجنس والمحافظة في مدارس التعليم الثانوي (الدينية) للعام الدراسي 2016/2015	78
104	عدد الطلبة الموجودين حسب العمر والجنس والمحافظة في مدارس التعليم الثانوي (الدينية) للعام الدراسي 2016 / 2015	79
106	عدد طلبة الصف الأول المتوسط حسب العمر والجنس والمحافظة في مدارس التعليم الثانوي(الدينية) للعام الدراسي 2016/2015	80
107	عدد طلبة الصف الثاني المتوسط حسب العمر والجنس والمحافظة في مدارس التعليم الثانوي(الدينية) للعام الدراسي 2016/2015	81
108	عدد طلبة الصف الثالث المتوسط حسب العمر والجنس والمحافظة في مدارس التعليم الثانوي(الدينية) للعام الدراسي 2016/2015	82

رقم الصفحة	الموضوع	رقم الجدول
109	عدد طلبة الصف الرابع العلمي حسب العمر والجنس والمحافظة في مدارس التعليم الثانوي(الدينية) للعام الدراسي 2016/2015	83
110	عدد طلبة الصف الرابع الأدبي حسب العمر والجنس والمحافظة في مدارس التعليم الثانوي(الدينية) للعام الدراسي 2016/2015	84
111	عدد طلبة الصف الخامس العلمي حسب العمر والجنس والمحافظة في مدارس التعليم الثانوي(الدينية) للعام الدراسي 2016/2015	85
112	عدد طلبة الصف الخامس الادبي حسب العمر والجنس والمحافظة في مدارس التعليم الثانوي(الدينية) للعام الدراسي 2016/2015	86
113	عدد طلبة الصف السادس العلمي حسب العمر والجنس والمحافظة في مدارس التعليم الثانوي(الدينية) للعام الدراسي 2016/2015	87
114	عدد طلبة الصف السادس الأدبي حسب العمر والجنس والمحافظة في مدارس التعليم الثانوي(الدينية) للعام الدراسي 2016/2015	88
115	عدد الطلبة الموجودين حسب العمر والصف والجنس في مدارس التعليم الثانوي (الدينية) للعام الدراسي 2016 / 2015	89
117	عدد الطلبة الراسيين (لجميع الأسباب) حسب الصف والجنس والمحافظة في مدارس التعليم الثانوي(الدينية) للعام الدراسي 2015 / 2014	90
118	عدد الطلبة الراسيين بسبب (الفشل بالامتحان) حسب الصف والجنس والمحافظة في مدارس التعليم الثانوي (الدينية) للعام الدراسي 2015/2014	91
119	عدد الطلبة الراسيين بسبب (تجاوز ايام الغياب) حسب الصف والجنس والمحافظة في مدارس التعليم الثانوي (الدينية) للعام الدراسي 2015/2014	92
120	عدد الطلبة الراسيين (لاسباب اخرى) حسب الصف والجنس والمحافظة في مدارس التعليم الثانوي (الدينية) للعام الدراسي 2015/2014	93
121	عدد الطلبة التاركين حسب الصف والجنس والمحافظة في مدارس التعليم الثانوي (الدينية) للعام الدراسي 2016 / 2015	94
122	عدد الطلبة الناجحين حسب الصف والجنس والمحافظة في مدارس التعليم الثانوي (الدينية) للعام الدراسي 2015/2014	95

محتويات الاشكال البيانية

رقم الصفحة	الموضوع	رقم الشكل
2	عدد المدارس في التعليم الثانوي (الحكومية والأهلية والدينية) للعام الدراسي 2016/2015	1
3	عدد الشعب في التعليم الثانوي (الحكومية والأهلية والدينية) خلال الفترة (2012/2011 - 2016/2015)	2
4	عدد الطلبة المقبولين في التعليم الثانوي (الحكومية والأهلية والدينية) حسب الجنس خلال الفترة (2012/2011 - 2016/2015)	3
5	عدد الطلبة الموجودين في التعليم الثانوي (الحكومية والأهلية والدينية) حسب المرحلة للعام الدراسي (2016/2015)	4
6	عدد أعضاء الهيئة التدريسية في التعليم الثانوي (الحكومية والأهلية والدينية) حسب الجنس للعام الدراسي 2016/2015	5
6	عدد الطلبة التاركين في التعليم الثانوي (الحكومية والأهلية والدينية) للعام الدراسي 2016/2015	6
8	عدد الطلبة الراسبين في التعليم الثانوي (الحكومية والأهلية والدينية) حسب اسباب الرسوب للعام الدراسي 2015/2014	7
9	عدد الطلبة الناجحين في التعليم الثانوي (الحكومية والأهلية والدينية) حسب المحافظة والجنس للعام الدراسي 2015/2014	8

محتويات الخرائط البيانية

رقم الصفحة	الموضوع	رقم الخارطة
2	عدد المدارس في التعليم الثانوي (الحكومية والأهلية والدينية) حسب الجنس والمحافظة للعام الدراسي (2016/2015)	1
4	عدد الطلبة الموجودين في التعليم الثانوي (الحكومي والأهلي والديني) حسب الجنس والمحافظة للعام الدراسي (2016/2015)	2

مقدمة

ضمن جهود التنسيق المشتركة بين وزارة التربية والجهاز المركزي للإحصاء في توفير بيانات عن القطاع التربوي في العراق (عدا إقليم كردستان) تم إعداد تقرير التعليم الثانوي للعام الدراسي 2016/2015 للمدارس الحكومية والأهلية والدينية حيث تضمن مؤشرات عن عدد المدارس المتوسطة والإعدادية والثانوية الكاملة (الصباحية والمسائية) وحسب جنسها والبيئة وعدد الطلبة المقبولين في الصف الأول متوسط والصف الرابع العلمي والأدبي والطلبة الموجودين والراسبين والتاركين حسب الجنس والصف وأعضاء الهيئة التدريسية حسب الجنس والشهادة والعنوان الوظيفي وعائدية الأبنية المدرسية والحالة العمرانية .

ولم يتم شمول المحافظات التي تعرضت للأعمال الإرهابية (نينوى ، الانبار) إضافة الى قضائي الشرقاط وبيجي في صلاح الدين وقضاء الحويجة في كركوك .

منهجية العمل

يتم تنفيذ مسح سنوي عن التعليم الثانوي في العراق باستخدام استمارة إحصائية يجري توزيعها من قبل وزارة التربية على جميع مدارس التعليم الثانوي لتملأ بالمعلومات المطلوبة حيث يتم تدقيق وترميز الاستمارات وإدخال البيانات في الحاسبة الالكترونية ومعالجتها وإعداد الجداول بالصيغة التي يتضمنها هذا التقرير.

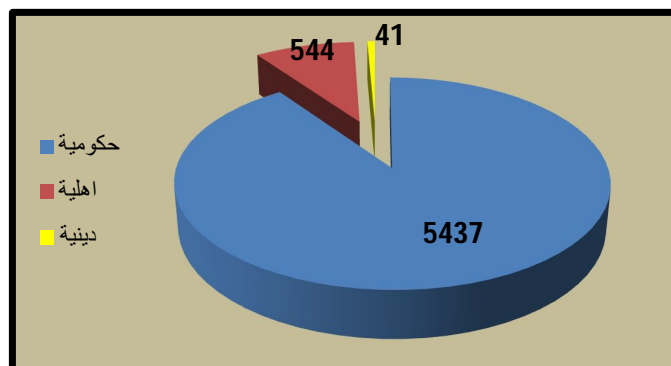
مؤشرات تحليلية

تشير نتائج التقرير للسنوات الخمس الماضية كما هي موضحة في الجدول (1) الآتي .:

1. بلغ عدد المدارس في التعليم الثانوي الصباحية والمسائية (الحكومية والأهلية والدينية) (6022) مدرسة للعام الدراسي 2016/2015 ، منها (2742) مدرسة للذكور بنسبة (45.5%) و (2184) مدرسة للإناث بنسبة (36.3%) والمختلطة (1096) بنسبة (18.2%) . وتشكل المدارس الحكومية نسبة قدرها (90.3%) أما المدارس الأهلية فتشكل نسبة (9.0%) بينما بلغت نسبة المدارس الدينية (0.7%).

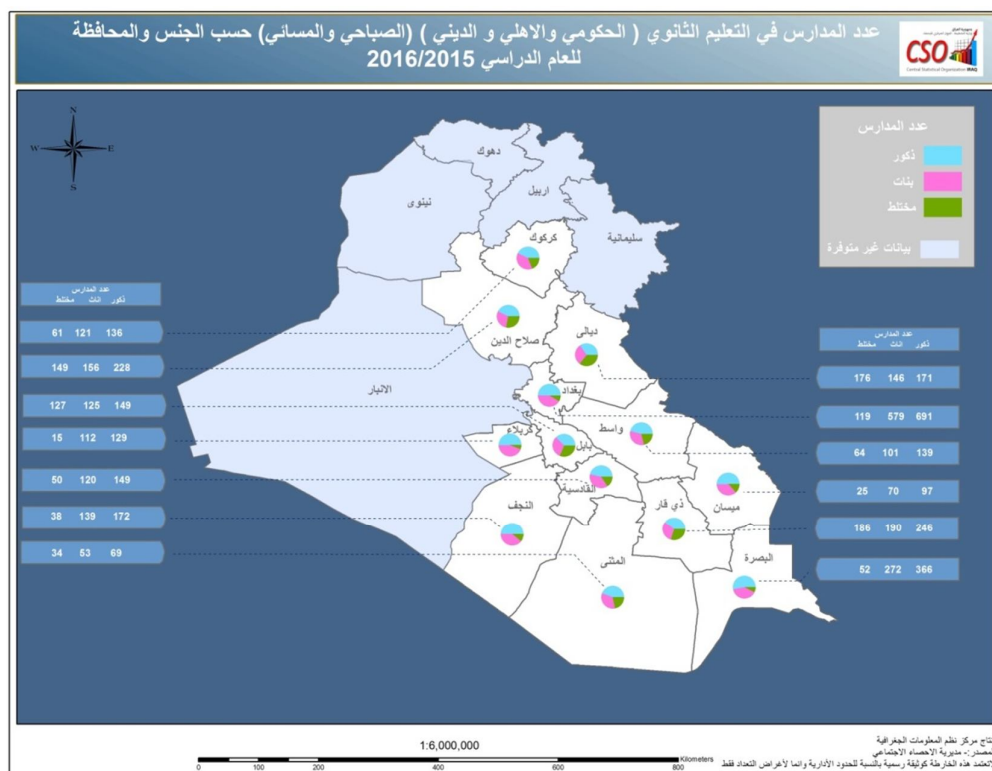
شكل (1) عدد المدارس في التعليم الثانوي (الحكومية والاهلية والدينية)

للعام الدراسي 2016/2015



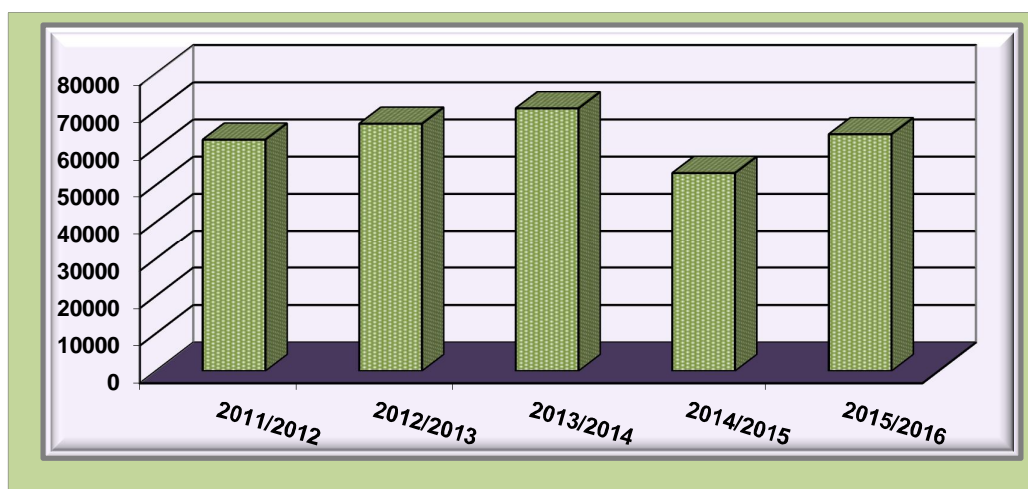
وعند المقارنة مع العام الدراسي السابق تبين أن هناك زيادة في عدد المدارس بنسبة قدرها (21.6%) إذ كان عددها (4953) مدرسة في العام الدراسي 2015/2014 وان احد اسباب الزيادة هو شمول محافظتي (صلاح الدين وكركوك) لهذا العام، وانخفض عدد المدارس خلال الفترة (2012/2011- 2016/2015) بنسبة (0.3%) إذ كان عددها (6041) مدرسة في العام الدراسي 2012/2011. وذلك بسبب عدم شمول محافظتي (نينوى والانبار) بسبب الاوضاع الامنية التي تمر بها.

خارطة (1)



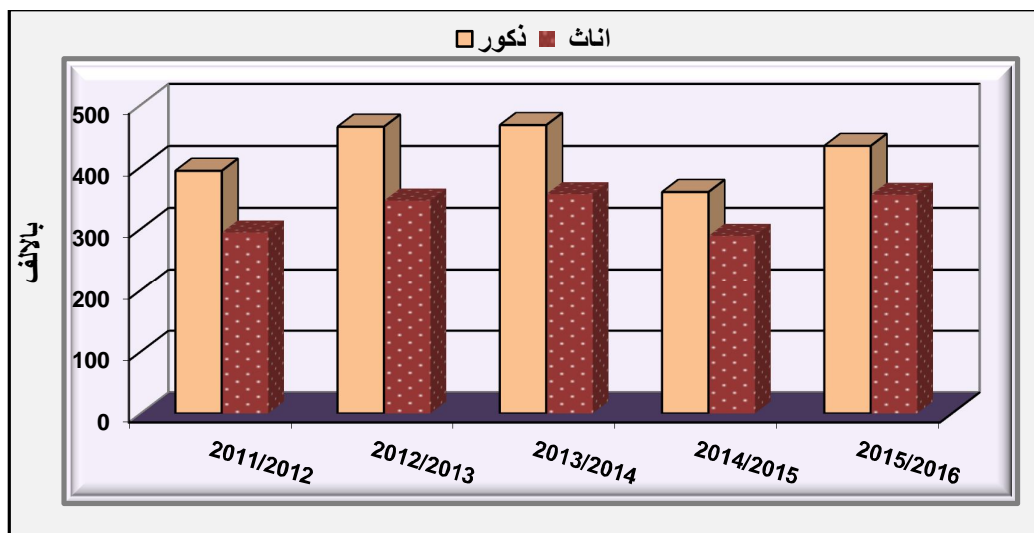
2. توجد في مدارس التعليم الثانوي الصباحية والمسائية (الحكومية والأهلية والدينية) (63680) شعبة للعام الدراسي 2016/2015 موزعة على مدارس البنين والبنات والمختلطة وبنسب قدرها على التوالي (51.2%)، (41.3%)، (7.5%).
 وبلغ عدد الشعب في مدارس التعليم الثانوي (الحكومية والأهلية والدينية) (53244) شعبة للعام الدراسي 2015/2014 وهذا يعني إن هناك ارتفاعاً في عدد الشعب بنسبة قدرها (19.6%)، وارتفع أيضاً عدد الشعب خلال الفترة (2016/2015 - 2012/2011) بنسبة (2.4%) إذ كان عددها (62217) شعبة في العام الدراسي 2012/2011 .

شكل (2) عدد الشعب في التعليم الثانوي (الحكومية والأهلية والدينية) خلال الفترة (2016/2015 - 2012/2011)



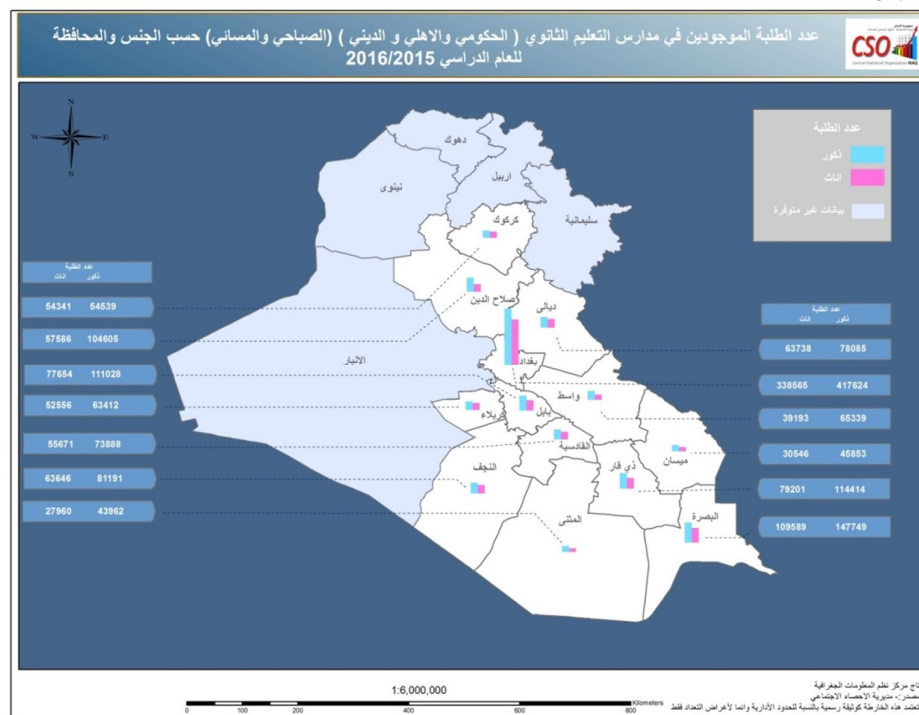
3. بلغ عدد الطلبة المقبولين الجدد في مدارس التعليم الثانوي الصباحية والمسائية (الحكومية والأهلية والدينية) (789,397) طالباً وطالبة في العام الدراسي 2016/2015 نسبة الإناث منهم (45.0%) ويشكل عدد الطلبة المقبولين في الصف الأول من المرحلة المتوسطة نسبة قدرها (68.2%) وفي الصف الرابع العلمي والأدبي من المرحلة الإعدادية بنسبة (31.8%) من إجمالي الطلبة المقبولين في مدارس التعليم الثانوي .
 وفي العام الدراسي 2015/2014 كان عدد الطلبة المقبولين (648,721) طالباً وطالبة وهذا يعني أن هناك ارتفاعاً بنسبة (21.7%) وقد ارتفع عدد الطلبة المقبولين خلال الفترة (2016/2015 - 2012/2011) بنسبة (14.7%) حيث كان عددهم (688,333) طالباً وطالبة في العام الدراسي 2012/2011 .

شكل (3) عدد الطلبة المقبولين في التعليم الثانوي (الحكومية والأهلية والدينية) حسب الجنس خلال الفترة (2012/2011 - 2016/2015)



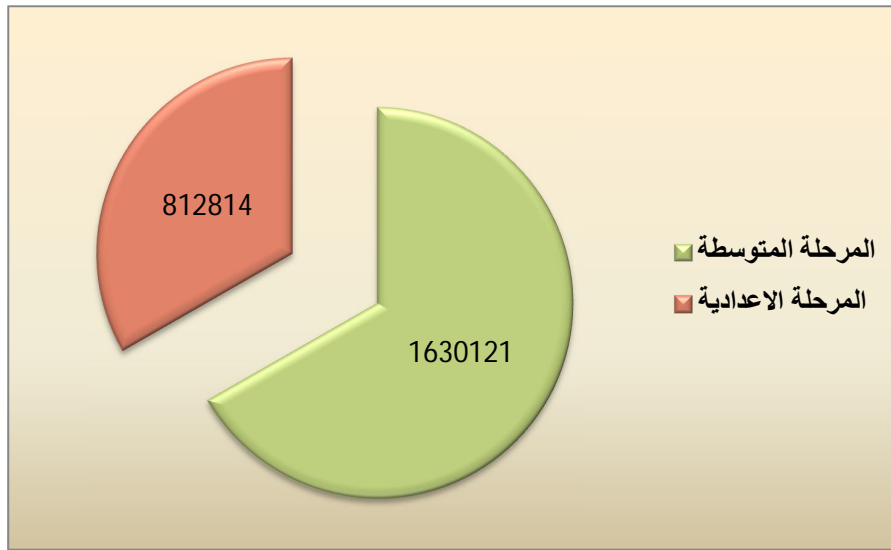
4. أما بالنسبة للطلبة الموجودين في مدارس التعليم الثانوي (الحكومية والأهلية والدينية) فقد بلغ عددهم (2.4) مليون طالباً وطالبة في العام الدراسي 2016/2015 نسبة الإناث منهم (%42.6).

خارطة (2)



وفي العام الدراسي 2015/2014 كان عدد الطلبة الموجودين (2.0) مليون طالباً وطالبة وهذا يعني أن هناك ارتفاعاً بنسبة (20.2%) وقد ارتفع عدد الطلبة الموجودين خلال الفترة (2012/2011 - 2016/2015) بنسبة (10.5%) حيث كان عددهم (2.2) مليون طالباً وطالبة في العام الدراسي 2012/2011. وقد شكلت نسبة الطلبة الموجودين في المرحلة المتوسطة (66.7%) من المجموع الكلي للطلبة وفي المرحلة الاعدادية (33.3%). وبالنسبة لمؤشر طالب /شعبة في العام الدراسي 2016/2015 فقد بلغ (38) طالب /شعبة.

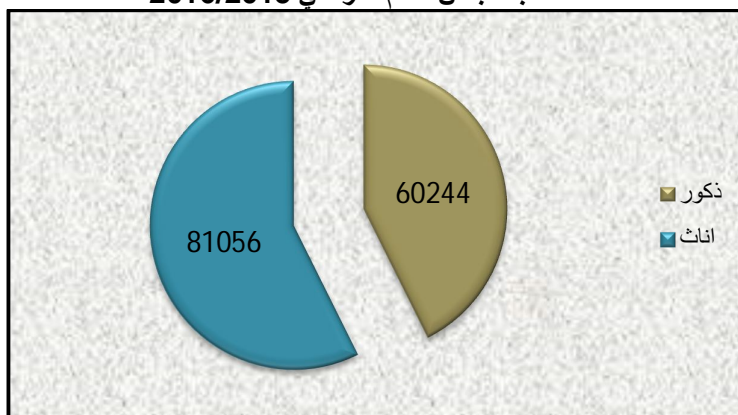
شكل (4) عدد الطلبة الموجودين في التعليم الثانوي (الحكومية والأهلية والدينية) حسب المرحلة للعام الدراسي 2016/2015



5. بلغ عدد أعضاء الهيئة التدريسية في مدارس التعليم الثانوي (الحكومية والأهلية والدينية) (141300) مدرساً ومدرسة في العام الدراسي 2016/2015 نسبة الإناث منهم (57.4%) وقد ارتفع عدد أعضاء الهيئة التدريسية في العام الدراسي 2016/2015 عن العام الدراسي السابق بنسبة قدرها (9.8%) حيث كان عددهم (128667) مدرساً ومدرسة في العام الدراسي 2015/2014، وهناك انخفاض بسيط لا يتجاوز (55) مدرساً ومدرسة خلال الفترة (2012/2011 - 2016/2015) حيث كان عددهم (141355) مدرساً ومدرسة في العام الدراسي 2012/2011.

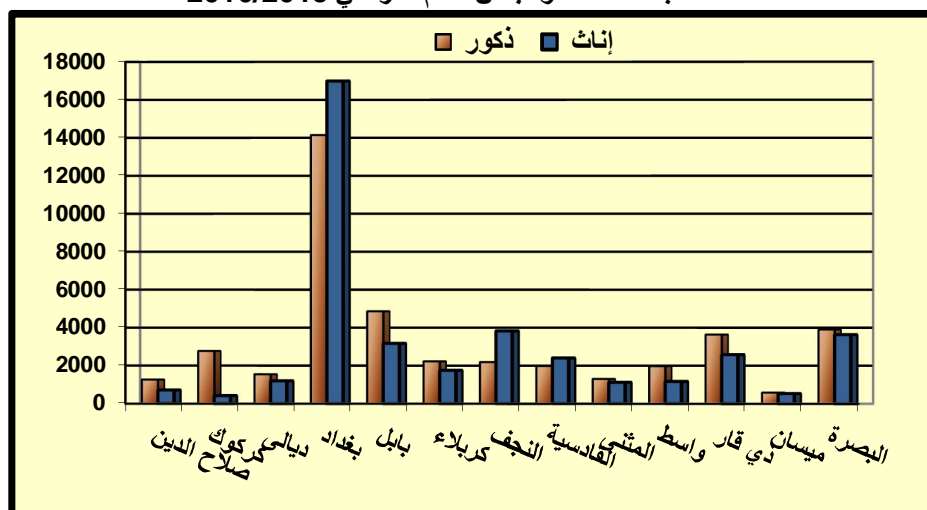
وبالنسبة لمؤشر طالب / عضو هيئة تدريسية فقد بلغ (17) طالب / عضو هيئة تدريسية في العام الدراسي 2016/2015.

شكل (5) عدد أعضاء الهيئة التدريسية في التعليم الثانوي (الحكومية والأهلية والدينية) حسب الجنس للعام الدراسي 2016/2015



6. بلغ عدد الطلبة التاركين في مدارس التعليم الثانوي (الحكومية والأهلية والدينية) (81943) للعام الدراسي 2016/2015 نسبة الاناث منهم (48.3%). وتشكل نسبتهم في مدارس التعليم الثانوي (الحكومي) (99%) من اجمالي عدد التاركين حيث بلغ عددهم (81125) طالباً وطالبة وبالمقارنة مع العام الدراسي السابق للمدارس الحكومية يلاحظ ارتفاع عدد الطلبة التاركين بنسبة قدرها (49.4%) حيث كان عددهم (54286) طالباً وطالبة وخلال الفترة (2012/2011 - 2016/2015) ارتفع ايضاً عدد الطلبة التاركين بنسبة (48.0%) إذ كان عددهم (54810) طالباً وطالبة في العام الدراسي 2012/2011.

شكل (6) عدد الطلبة التاركين في التعليم الثانوي (الحكومية والأهلية والدينية) حسب المحافظة والجنس للعام الدراسي 2016/2015



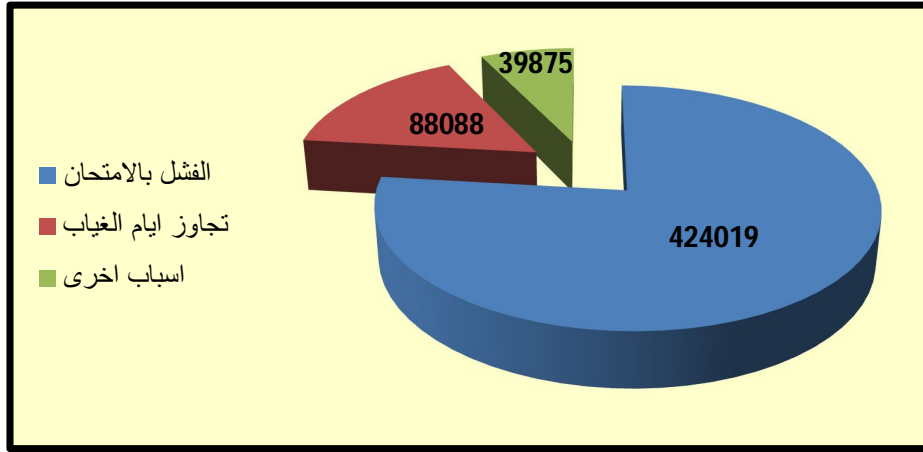
مؤشرات عن التعليم الثانوي في العراق (الحكومية والأهلية والدينية)
خلال الفترة (2012/2011 - 2016/ 2015)

جدول (1)

السنة الدراسية	عدد المدارس الثانوية	عدد شعب الصفوف	عدد الطلبة المقبولين	عدد الطلبة الموجودين	عدد أعضاء الهيئة التدريسية	عدد الطلبة التاركين (الحكومي فقط)
2012/2011	6041	62217	688333	2211421	141355	54810
2013/2012	6425	66483	810939	2394678	146276	58594
2014/2013	7083	70637	823951	2528133	160323	57754
2015/2014	4953	53244	648721	2032880	128667	54286
2016/2015	6022	63680	789397	2442935	141300	81125
نسبة التغير (الزيادة او الانخفاض) خلال الفترة (2016-2015-2015/2014) %	21.6	19.6	21.7	20.2	9.8	49.4
نسبة التغير (الزيادة او الانخفاض) خلال الفترة (2016/2015-2012/2011) %	-0.3	2.4	14.7	10.5	-0.04	48.0

7. يبين جدول (2) ان عدد الطلبة الراسبين في مدارس التعليم الثانوي (الحكومية والأهلية والدينية) ولجميع اسباب الرسوب (551982) طالباً وطالبة للعام الدراسي 2015/2014 نسبة الاناث منهم (31.5%) وقد شكلت نسبة الرسوب بسبب الفشل بالامتحان النسبة الاعلى (%76.8) تليها (%16) بسبب تجاوز الغياب واما للاسباب الاخرى فقد شكلت (%7.2) .

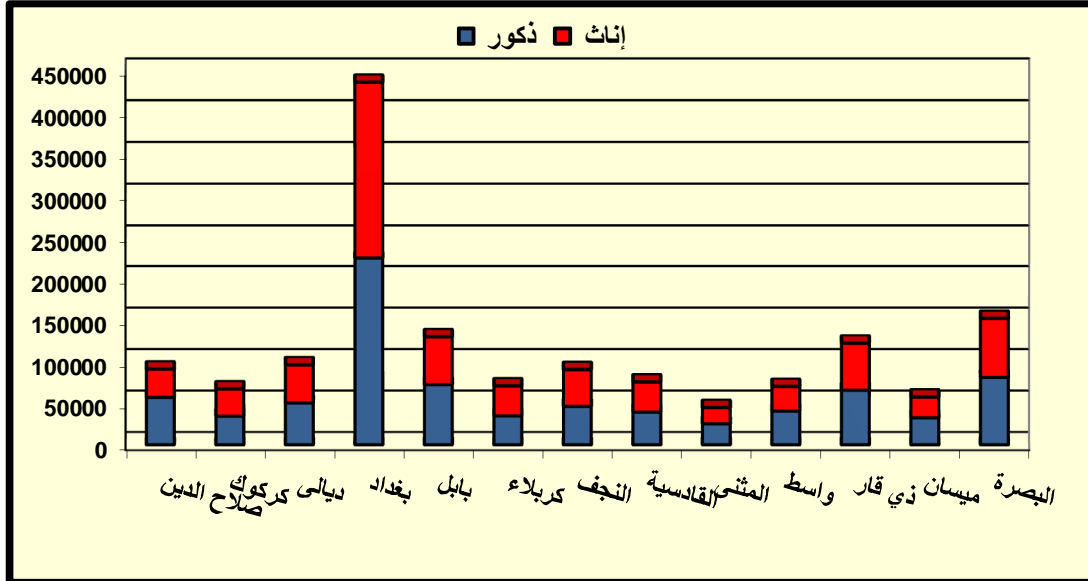
شكل (7) عدد الطلبة الراسبين في التعليم الثانوي (الحكومية والأهلية والدينية) حسب اسباب الرسوب للعام الدراسي 2015/2014



وقد شكل عدد الطلبة الراسبين في مدارس التعليم الثانوي (الحكومي) نسبة قدرها (%97.8) من مجموع الراسبين حيث بلغ عددهم (540046) طالباً وطالبة ، وبالمقارنة مع العام الدراسي 2014/2013 للطلبة الراسبين في المدارس الحكومية فقد ازداد عدد الطلبة الراسبين بنسبة (%35.8) حيث كان عددهم (397630) طالباً وطالبة . وبالنسبة للفترة (2011/2010 - 2015/2014) ارتفع ايضاً عدد الطلبة الراسبين بنسبة (%10.4) . حيث كان عددهم (489366) طالباً وطالبة في العام الدراسي (2011/2010).

8. اما عدد الطلبة الناجحين فقد بلغ (1504519) طالباً وطالبة للعام الدراسي 2015/2014 نسبة الاناث منهم (%46.5) ، وقد شكل عدد الطلبة الناجحين في مدارس التعليم الثانوي (الحكومي) نسبة قدرها (%95.9) من مجموع الناجحين حيث بلغ عددهم (1442454) طالباً وطالبة ، وبالمقارنة مع العام الدراسي 2014/2013 للطلبة الناجحين في المدارس الحكومية فقد ازداد عددهم بنسبة (%12.4) حيث كان (1283341) طالباً وطالبة . وبالنسبة للفترة (2011/2010 - 2015/2014) ارتفع ايضاً عدد الطلبة الناجحين بنسبة (%9.4) . حيث كان عددهم (1318963) طالباً وطالبة في العام الدراسي (2011/2010).

شكل (8) عدد الطلبة الناجحين في التعليم الثانوي (الحكومية والأهلية والدينية) حسب المحافظة والجنس للعام الدراسي 2015/2014



جدول (2) عدد الطلبة الراسبين والناجحين في التعليم الثانوي في العراق (الحكومية فقط) خلال الفترة (2011/2010 - 2015/2014)

السنة الدراسية	عدد الطلبة الراسبين (الحكومية فقط)	عدد الطلبة الناجحين (الحكومية فقط)
2011/2010	489366	1318963
2012/2011	515175	1505086
2013/2012	531064	1601866
2014/2013	397630	1283341
2015/2014	540046	1442454
نسبة التغير (الزيادة او الانخفاض) خلال الفترة (2015/2014-2014/2013)	35.8	12.4
نسبة التغير (الزيادة او الانخفاض) خلال الفترة (2015/2014-2011/2010)	10.4	9.4

القسم الأول - جداول تجميعية (الحكومية والاهلية والدينية)

First part - Accumulation Tables (Governmental,Private and Religious)

عدد المدارس والطلبة المقبولين الجدد والطلبة الموجودين واطباء الهيئة التدريسية والشعب حسب الجنس والمحافظة في مدارس التعليم الثانوي (الحكومية والاهلية والدينية) (الصباحي والمساوي) للعام الدراسي 2016/2015

No.of schools, enrolled and admitted students , teaching staff and divisions by sex and governorate at secondary school (governmental,private and religious) for the academic year 2015/2016

جدول (3) table (3)

governorate	عدد الشعب		عدد اعضاء الهيئة التدريسية			عدد الطلبة الموجودين			عدد الطلبة المقبولين الجدد			عدد المدارس				المحافظة			
	NO.of divisions		NO.of teaching staff			NO.of admitted students			NO.of enrolled students			NO.of schools							
	مختلط المجموع	إناث	ذكور	المجموع	إناث	ذكور	المجموع	إناث	ذكور	المجموع	إناث	ذكور	مختلط المجموع	إناث	ذكور				
	total	female	male	total	female	male	total	female	male	total	female	male	total	mixed	female		male		
Salah AL-Deen	4717	876	1537	2304	6764	3212	3552	162191	57586	104605	51626	19848	31778	533	149	156	228	صلاح الدين*	
Kirkuk	3263	241	1490	1532	4935	2985	1950	99880	45341	54539	33050	15478	17572	318	61	121	136	كركوك**	
Diala	3911	701	1489	1721	10721	5496	5225	141823	63738	78085	46343	21748	24595	493	176	146	171	ديالى	
Baghdad	Al- Ressaifa / 1	3196	26	1581	1589	8148	5697	2451	125134	58910	66224	38903	18983	19920	232	4	107	121	الرصافة / 1
	Al- Ressaifa / 2	4250	24	1889	2337	8695	5844	2851	195518	86593	108925	63249	29101	34148	298	8	119	171	الرصافة / 2
	Al- Ressaifa / 3	1993	0	892	1101	4362	2567	1795	91867	40304	51563	29159	13405	15754	126	0	56	70	الرصافة / 3
	AL-Karkh / 1	2492	91	1117	1284	7031	4800	2231	89625	39293	50332	27743	12410	15333	228	28	93	107	الكرخ / 1
	AL-Karkh / 2	3962	188	1775	1999	8435	5892	2543	152134	68578	83556	47032	22168	24864	308	57	123	128	الكرخ / 2
	AL-Karkh / 3	2569	80	1154	1335	5810	3638	2172	101911	44887	57024	31116	14696	16420	197	22	81	94	الكرخ / 3
Babylon	4570	746	1689	2135	11905	6255	5650	188682	77654	111028	62615	27314	35301	401	127	125	149	بابل	
Kerbala	3001	35	1365	1601	7207	3860	3347	115968	52556	63412	34645	16949	17696	256	15	112	129	كربلاء	
Al-Najaf	4067	91	1766	2210	9036	5100	3936	144837	63646	81191	45561	21323	24238	349	38	139	172	النجف	
Al-Qadisiya	3303	198	1350	1755	8309	4312	3997	129559	55671	73888	42859	18966	23893	319	50	120	149	القادسية	
AL-Muthanna	1660	109	641	910	2773	1448	1325	71922	27960	43962	24086	9980	14106	156	34	53	69	المتنى	
Wasit	2852	317	1024	1511	6488	3460	3028	104532	39193	65339	34057	14065	19992	304	64	101	139	واسط	
Thi-Qar	5214	771	1923	2520	11678	5402	6276	193615	79201	114414	61666	27434	34232	622	186	190	246	ذي قار	
Maysan	1791	91	706	994	4213	1934	2279	76399	30546	45853	28550	11816	16734	192	25	70	97	ميسان	
Al-Basrah	6869	160	2935	3774	14790	9154	5636	257338	109589	147749	87137	39690	47447	690	52	272	366	البصرة	
Total	63680	4745	26323	32612	141300	81056	60244	2442935	1041246	1401689	789397	355374	434023	6022	1096	2184	2742	المجموع	

* باستثناء قضائي الشرفاء وبيجي - للظروف الأمنية - في كافة الجداول
** باستثناء قضاء الحويجة - للظروف الأمنية - في كافة الجداول

عدد المدارس والطلبة المقبولين الجدد حسب الجنس والمحافظة في مدارس التعليم الثانوي (الحكومية والاهلية والدينية) (الصباحي والمسائي) للعام الدراسي 2016/2015

No.of schools, newly enrolled students, by sex and governorate at secondary school (governmental,private and religious) (morning and evening)for the academic year 2015/2016

table(4)

جدول (4)

governorate	عدد الطلبة المقبولين الجدد																المحافظة		
	NO.of newly enrolled students																		
	المجموع			مجموع الرابع الاعدادي			الرابع الادبي		الرابع العلمي		الاول المتوسط			عدد المدارس					
	total			total of preparatory/fourth grade			literary / fourth grade		scientific / fourth grade		first intermediate			NO. of schools					
	المجموع	إناث	ذكور	المجموع	إناث	ذكور	اناث	ذكور	اناث	ذكور	المجموع	اناث	ذكور	مختلط المجموع	اناث	ذكور			
total	female	male	total	female	male	female	male	female	male	total	female	male	total	mixed	female	male			
Salah AL-Deen	51626	19848	31778	18280	7271	11009	2808	4931	4463	6078	33346	12577	20769	533	149	156	228	صلاح الدين	
Kirkuk	33050	15478	17572	11369	5713	5656	1845	1718	3868	3938	21681	9765	11916	318	61	121	136	كركوك	
Diala	46343	21748	24595	15691	7946	7745	3443	3585	4503	4160	30652	13802	16850	493	176	146	171	ديالى	
Baghdad	Al- Ressafa / 1	38903	18983	19920	12915	6751	6164	3042	2645	3709	3519	25988	12232	13756	232	4	107	121	الرصافة / 1
	Al- Ressafa / 2	63249	29101	34148	18906	10002	8904	4551	4018	5451	4886	44343	19099	25244	298	8	119	171	الرصافة / 2
	Al- Ressafa / 3	29159	13405	15754	7865	3922	3943	1724	1936	2198	2007	21294	9483	11811	126	0	56	70	الرصافة / 3
	AL-Karkh / 1	27743	12410	15333	8761	4430	4331	1504	1493	2926	2838	18982	7980	11002	228	28	93	107	الكرخ / 1
	AL-Karkh / 2	47032	22168	24864	13848	7364	6484	3170	2960	4194	3524	33184	14804	18380	308	57	123	128	الكرخ / 2
	AL-Karkh / 3	31116	14696	16420	8871	4661	4210	1807	1770	2854	2440	22245	10035	12210	197	22	81	94	الكرخ / 3
Babylon	62615	27314	35301	21949	10080	11869	2929	3851	7151	8018	40666	17234	23432	401	127	125	149	بابل	
Kerbala	34645	16949	17696	11820	6207	5613	1525	1508	4682	4105	22825	10742	12083	256	15	112	129	كربلاء	
Al-Najaf	45561	21323	24238	15355	7627	7728	1853	2024	5774	5704	30206	13696	16510	349	38	139	172	النجف	
Al-Qadisiya	42859	18966	23893	13372	6316	7056	1324	1783	4992	5273	29487	12650	16837	319	50	120	149	القادسية	
AL-Muthanna	24086	9980	14106	8633	3702	4931	1367	2223	2335	2708	15453	6278	9175	156	34	53	69	المتن	
Wasit	34057	14065	19992	10053	4807	5246	1722	1846	3085	3400	24004	9258	14746	304	64	101	139	واسط	
Thi-Qar	61666	27434	34232	19012	9430	9582	1905	1847	7525	7735	42654	18004	24650	622	186	190	246	ذي قار	
Maysan	28550	11816	16734	8740	3730	5010	1865	2248	1865	2762	19810	8086	11724	192	25	70	97	ميسان	
Al-Basrah	87137	39690	47447	25845	12502	13343	4308	3553	8194	9790	61292	27188	34104	690	52	272	366	البصرة	
Total	789397	355374	434023	251285	122461	128824	42692	45939	79769	82885	538112	232913	305199	6022	1096	2184	2742	المجموع	

عدد الطلبة الموجودين حسب العمر والجنس والمحافظة في مدارس التعليم الثانوي (الحكومية والاهلية والدينية) (الصباحي والمسائي) للعام الدراسي 2016/2015

NO. of enrolled students by age, grade and sex at secondary schools (governmental,private and religious) (morning and evening) for the academic year 2015/2016

table(5)

جدول (5)

governorate	عمر 17 سنة		عمر 16 سنة		عمر 15 سنة		عمر 14 سنة		عمر 13 سنة		عمر 12 سنة		المحافظة	
	age of 17		age of 16		age of 15		age of 14		age of 13		age of 12			
	إناث	ذكور	إناث	ذكور	إناث	ذكور	إناث	ذكور	إناث	ذكور	إناث	ذكور		
	female	male	female	male	female	male	female	male	female	male	female	male		
Salah AL-Deen	7292	14724	8808	16203	8387	15383	9532	16957	9018	13245	6019	8524	صلاح الدين	
Kirkuk	5484	6690	6257	7744	7143	9114	7760	8912	7052	7727	5760	5063	كركوك	
Diala	7977	9463	7970	10769	9775	12474	11301	13001	10740	11391	8249	8332	ديالى	
Baghdad	Al- Ressafa / 1	6800	8295	7627	9532	8972	10786	10529	11604	10792	10501	7547	6979	الرصافة / 1
	Al- Ressafa / 2	10177	12784	11349	15992	13251	18288	14931	19351	15556	16736	11952	11162	الرصافة / 2
	Al- Ressafa / 3	3923	6054	5024	7428	6900	9215	7470	9103	7877	8338	4953	4697	الرصافة / 3
	AL-Karkh / 1	4637	6245	5128	6954	6598	7482	6798	8904	6599	8026	4759	5065	الكرخ / 1
	AL-Karkh / 2	8386	9678	8859	11945	10831	13681	11948	13895	11951	12925	8135	8311	الكرخ / 2
AL-Karkh / 3	4879	7087	5713	8224	6926	9150	8227	9971	8593	8774	5863	5723	الكرخ / 3	
Babylon	9664	14363	11228	15704	12575	17839	12892	18407	12462	15375	8496	9314	بابل	
Kerbala	6490	7835	7979	9720	8044	9453	8738	9175	8181	8686	5223	4925	كربلاء	
Al-Najaf	8193	10161	8706	11641	10087	13457	11434	12742	9956	10447	6351	6038	النجف	
Al-Qadisiya	6708	9304	7889	11183	9120	11740	9575	11140	8515	9438	5904	6094	القادسية	
AL-Muthanna	3305	6047	3929	6623	4599	7543	4628	5919	3963	4981	3070	2709	المتن	
Wasit	4514	8866	5548	9768	6373	10383	6842	9710	6870	8527	4107	4682	واسط	
Thi-Qar	9070	15299	11107	17515	12312	18302	13668	17200	12327	14130	8575	8167	ذي قار	
Maysan	3459	5873	4187	6417	5377	8176	4908	5924	3778	5901	3423	4044	ميسان	
Al-Basrah	10945	16940	13293	21073	18784	25620	20337	24904	19799	21643	14205	13815	البيصرة	
Total	121903	175708	140601	204435	166054	228086	181518	226819	174029	196791	122591	123644	المجموع	

con . table (5)

تابع جدول (5)

governorate	المجموع total	عمر 18 سنة		عمر 19 سنة		عمر 20 سنة		عمر 21 سنة		المحافظة			
		age of 18		age of 19		age of 20		age of 21					
		إناث	ذكور	إناث	ذكور	إناث	ذكور	إناث	ذكور				
total	female	male	female	male	female	male	female	male	total	female	male		
Salah AL-Deen	162191	57586	104605	733	1914	1241	3117	2143	4520	4413	10018	صلاح الدين	
Kirkuk	99880	45341	54539	368	950	805	1574	1500	2314	3212	4451	كربلاء	
Diala	141823	63738	78085	528	1097	833	1847	1958	3169	4407	6542	ديالى	
Baghdad	Al- Ressafa / 1	125134	58910	66224	337	690	712	1123	1711	2124	3883	4590	الرصافة / 1
	Al- Ressafa / 2	195518	86593	108925	536	2089	1140	1839	2386	3164	5315	7520	الرصافة / 2
	Al- Ressafa / 3	91867	40304	51563	300	699	511	834	992	1439	2354	3756	الرصافة / 3
	AL-Karkh / 1	89625	39293	50332	332	731	533	1142	1268	1802	2641	3981	الكرخ / 1
	AL-Karkh / 2	152134	68578	83556	677	838	1008	2009	2001	3637	4782	6637	الكرخ / 2
AL-Karkh / 3	101911	44887	57024	250	570	532	1079	1210	1776	2694	4670	الكرخ / 3	
Babylon	188682	77654	111028	460	2216	1244	2870	2632	5065	6001	9875	بابل	
Kerbala	115968	52556	63412	704	1538	994	2074	1937	3416	4266	6590	كربلاء	
Al-Najaf	144837	63646	81191	697	1614	1135	2590	2312	4028	4775	8473	النجف	
Al-Qadisiya	129559	55671	73888	582	1881	1096	2553	2054	3580	4228	6975	القادسية	
AL-Muthanna	71922	27960	43962	351	1313	597	1557	1306	2559	2212	4711	المتن	
Wasit	104532	39193	65339	337	1934	543	1737	1289	2567	2770	7165	واسط	
Thi-Qar	193615	79201	114414	865	2856	1863	3857	3271	5884	6143	11204	ذي قار	
Maysan	76399	30546	45853	483	735	999	1481	1630	2222	2302	5080	ميسان	
Al-Basrah	257338	109589	147749	834	2582	1502	2923	3022	4987	6868	13262	البصرة	
Total	2442935	1041246	1401689	9374	26247	17288	36206	34622	58253	73266	125500	المجموع	

عدد طلبة الصف الاول المتوسط حسب العمر والجنس والمحافظة في مدارس التعليم الثانوي (الحكومية والاهلية والدينية) (الصباحي والمسائي) للعام الدراسي 2015/2016

NO. of students at first intermediatee by age, sex,governorate at secondary schools (governmental ,private and religious) (morning and evening) for the academic year 2015/2016

table (6)

(6) جدول

governorate	المجموع		عمر 16 سنة		عمر 15 سنة		عمر 14 سنة		عمر 13 سنة		عمر 12 سنة		المحافظة		
	total		age of 16		age of 15		age of 14		age of 13		age of 12				
	مجموع	إناث	ذكور	إناث	ذكور	إناث	ذكور	إناث	ذكور	إناث	ذكور	إناث		ذكور	
	total	female	male	female	male	female	male	female	male	female	male	female	male		
Salah AL-Deen	36423	13518	22905	580	1619	949	2633	1871	3643	4099	6486	6019	8524	صلاح الدين	
Kirkuk	25048	10716	14332	329	1236	567	1476	1320	2535	2740	4022	5760	5063	كركوك	
Diala	34924	15089	19835	374	1212	986	2272	1947	3390	3533	4629	8249	8332	ديالى	
Baghdad	Al- Ressafa / 1	30567	14013	16554	394	1004	806	1593	1478	2313	3788	4665	7547	6979	الرصافة / 1
	Al- Ressafa / 2	54060	22447	31613	792	2733	1504	4211	2654	5919	5545	7588	11952	11162	الرصافة / 2
	Al- Ressafa / 3	29412	12822	16590	637	1307	1026	2393	1953	3373	4253	4820	4953	4697	الرصافة / 3
	AL-Karkh / 1	21778	8949	12829	192	1014	479	968	1026	1901	2493	3881	4759	5065	الكرخ / 1
	AL-Karkh / 2	37737	16531	21206	647	1184	1025	2118	2065	3342	4659	6251	8135	8311	الكرخ / 2
	AL-Karkh / 3	28394	12316	16078	544	1367	964	1879	1600	2737	3345	4372	5863	5723	الكرخ / 3
Babylon	48192	19132	29060	794	2290	1320	3720	2805	5881	5717	7855	8496	9314	بابل	
Kerbala	30182	13145	17037	1273	2577	997	2087	1992	2861	3660	4587	5223	4925	كربلاء	
Al-Najaf	36799	15872	20927	865	1763	1355	3038	2565	4082	4736	6006	6351	6038	النجف	
Al-Qadisiya	34841	14689	20152	1080	2107	1257	2911	2337	3731	4111	5309	5904	6094	القادسية	
AL-Muthanna	18467	6969	11498	357	1373	668	2009	1081	2417	1793	2990	3070	2709	المثنى	
Wasit	27399	10050	17349	370	1902	767	2466	1437	3292	3369	5007	4107	4682	واسط	
Thi-Qar	50444	20284	30160	953	3310	1745	4493	3346	6093	5665	8097	8575	8167	ذي قار	
Maysan	21503	8538	12965	651	1707	1176	2190	1349	2323	1939	2701	3423	4044	ميسان	
Al-Basrah	75969	32104	43865	890	3838	2270	5821	4709	8360	10030	12031	14205	13815	البصرة	
Total	642139	267184	374955	11722	33543	19861	48278	37535	68193	75475	101297	122591	123644	المجموع	

عدد طلبة الصف الثاني المتوسط حسب العمر والجنس والمحافظة في مدارس التعليم الثانوي (الحكومية والاهلية والدينية)(الصباحي والمسائي) للعام الدراسي 2015/2016

NO. of students at second intermendiatee by age, sex,governorate at secondary schools (governmental ,private and religious) (morning and evening) for the academic year 2015/2016

table (7)

جدول (7)

governorate	المجموع		عمر 17 سنة		عمر 16 سنة		عمر 15 سنة		عمر 14 سنة		عمر 13 سنة		المحافظة		
	total		age of 17		age of 16		age of 15		age of 14		age of 13				
	مجموع	إناث	ذكور	إناث	ذكور	إناث	ذكور	إناث	ذكور	إناث	ذكور	إناث		ذكور	
	total	female	male	female	male	female	male	female	male	female	male	female	male		
Salah AL-Deen	29671	11061	18610	475	1112	841	2194	1455	3072	3371	5473	4919	6759	صلاح الدين	
Kirkuk	19210	8596	10614	318	1008	502	1109	1040	1899	2424	2893	4312	3705	كركوك	
Diala	28208	12545	15663	311	952	661	1698	1517	2670	2849	3581	7207	6762	ديالى	
Baghdad	Al- Ressafa / 1	25723	11834	13889	374	715	535	1652	1209	2050	2712	3636	7004	5836	الرصافة / 1
	Al- Ressafa / 2	41017	17868	23149	606	1947	1199	2580	2116	4165	3936	5309	10011	9148	الرصافة / 2
	Al- Ressafa / 3	19170	8534	10636	442	805	644	1541	1449	1850	2375	2922	3624	3518	الرصافة / 3
	AL-Karkh / 1	17067	7403	9664	230	765	350	922	862	1319	1855	2513	4106	4145	الكرخ / 1
	AL-Karkh / 2	30653	14095	16558	804	885	929	1710	1717	2684	3353	4605	7292	6674	الكرخ / 2
	AL-Karkh / 3	21105	9282	11823	374	1021	537	1398	1097	1815	2026	3187	5248	4402	الكرخ / 3
Babylon	37161	15536	21625	686	1942	1303	2436	2388	3850	4414	5877	6745	7520	بابل	
Kerbala	23435	10638	12797	947	2042	829	1642	1536	1992	2805	3022	4521	4099	كربلاء	
Al-Najaf	29147	12753	16394	706	1930	1077	2108	1928	3126	3822	4789	5220	4441	النجف	
Al-Qadisiya	25286	10849	14437	629	1644	938	2152	1796	2778	3082	3734	4404	4129	القادسية	
AL-Muthanna	13739	5394	8345	296	800	469	1443	947	2038	1512	2073	2170	1991	المثنى	
Wasit	20735	7701	13034	337	1975	560	1872	1108	2442	2195	3225	3501	3520	واسط	
Thi-Qar	37583	15386	22197	785	2967	1338	3221	2372	4301	4229	5675	6662	6033	ذي قار	
Maysan	15288	5188	10100	384	1703	561	1339	976	1856	1428	2002	1839	3200	ميسان	
Al-Basrah	53554	22629	30925	783	3364	1503	3709	3371	5938	7203	8302	9769	9612	البصرة	
Total	487752	207292	280460	9487	27577	14776	34726	28884	49845	55591	72818	98554	95494	المجموع	

عدد طلبة الصف الثالث المتوسط حسب العمر والجنس والمحافظه في مدارس التعليم الثانوي (الحكومية والاهلية والدينية) (الصباحي والمسائي) للعام الدراسي 2015/2016

NO. of students at third intermediatee by age, sex,governorate at secondary schools (govermental ,private and religious) (morning and evening) for the academic year 2015/2016

table (8)

جدول (8)

governorate	المحافظة													المحافظة	
	المجموع		عمر 18 سنة		عمر 17 سنة		عمر 16 سنة		عمر 15 سنة		عمر 14 سنة		المحافظة		
	total	إناث	ذكور	إناث	ذكور	إناث	ذكور	إناث	ذكور	إناث	ذكور	إناث			ذكور
total	female	male	female	male	female	male	female	male	female	male	female	male			
Salah AL-Deen	38792	11555	27237	840	3781	1348	4448	1892	5133	3185	6034	4290	7841	صلاح الدين	
Kirkuk	19593	8375	11218	463	1571	487	1228	1126	2097	2283	2838	4016	3484	كركوك	
Diala	29539	12617	16922	682	2017	907	2017	1592	3126	2931	3732	6505	6030	ديالى	
Baghdad	Al- Ressafa / 1	27044	11624	15420	623	1463	612	2011	1327	2568	2723	3723	6339	5655	الرصافة / 1
	Al- Ressafa / 2	39807	16084	23723	721	2984	1065	3119	1968	4149	3989	5348	8341	8123	الرصافة / 2
	Al- Ressafa / 3	18514	7677	10837	521	1325	635	1613	1193	2076	2186	3015	3142	2808	الرصافة / 3
	AL-Karkh / 1	19318	7871	11447	449	1388	409	1145	910	1629	2186	2795	3917	4490	الكرخ / 1
	AL-Karkh / 2	34113	13920	20193	962	2530	945	2350	1798	3651	3685	5714	6530	5948	الكرخ / 2
	AL-Karkh / 3	22192	8986	13206	475	1878	591	1674	1169	2265	2150	3342	4601	4047	الكرخ / 3
Babylon	34602	13725	20877	699	2610	1389	2798	1954	3652	4010	5168	5673	6649	بابل	
Kerbala	21572	9606	11966	983	2316	854	1408	1384	1997	2444	2953	3941	3292	كربلاء	
Al-Najaf	29523	12389	17134	913	3373	1068	2341	1933	3178	3428	4371	5047	3871	النجف	
Al-Qadisiya	25191	10180	15011	629	2745	931	2060	1527	2977	2937	3554	4156	3675	القادسية	
AL-Muthanna	13486	5104	8382	397	1626	494	1828	921	1625	1257	1874	2035	1429	المتن	
Wasit	22598	7914	14684	615	3583	697	2262	1200	2543	2192	3103	3210	3193	واسط	
Thi-Qar	38839	15125	23714	976	4278	1360	3700	2369	4860	4327	5444	6093	5432	ذي قار	
Maysan	14008	5398	8610	453	2593	587	1273	819	1357	1408	1788	2131	1599	ميسان	
Al-Basrah	51499	20302	31197	1019	5924	1431	3949	2982	5561	6445	7521	8425	8242	البصرة	
Total	500230	198452	301778	12420	47985	15810	41224	28064	54444	53766	72317	88392	85808	المجموع	

عدد طلبة الصف الرابع العلمي حسب العمر والجنس والمحافظة في مدارس التعليم الثانوي (الحكومية والاهلية والدينية)(الصباحي والمسائي) للعام الدراسي 2016/2015

NO. of students at scientific / fourth grade by age, sex, governorate at secondary schools (governmental ,private and religious) (morning and evening) for the academic year 2015/2016

table (9)

جدول (9)

governorate	المجموع		عمر 19 سنة		عمر 18 سنة		عمر 17 سنة		عمر 16 سنة		عمر 15 سنة		المحافظة		
	total		age of 19		age of 18		age of 17		age of 16		age of 15				
	مجموع	إناث	ذكور	إناث	ذكور	إناث	ذكور	إناث	ذكور	إناث	ذكور	إناث		ذكور	
	total	female	male	female	male	female	male	female	male	female	male	female	male		
Salah AL-Deen	10543	4463	6080	289	424	392	665	610	1075	1318	1629	1854	2287	صلاح الدين	
Kirkuk	8197	3958	4239	49	89	169	264	344	498	997	1059	2399	2329	كركوك	
Diala	8927	4602	4325	80	85	204	287	505	562	1052	951	2761	2440	ديالى	
Baghdad	Al- Ressafa / 1	7626	3871	3755	36	48	117	188	266	501	853	916	2599	2102	الرصافة / 1
	Al- Ressafa / 2	11257	5897	5360	107	163	328	212	698	620	1553	1504	3211	2861	الرصافة / 2
	Al- Ressafa / 3	4564	2315	2249	80	70	135	149	216	355	568	612	1316	1063	الرصافة / 3
	AL-Karkh / 1	6103	3059	3044	34	40	72	118	146	312	617	867	2190	1707	الكرخ / 1
	AL-Karkh / 2	8011	4287	3724	68	51	131	165	376	394	930	1149	2782	1965	الكرخ / 2
	AL-Karkh / 3	5562	2928	2634	49	52	79	139	306	348	649	669	1845	1426	الكرخ / 3
Babylon	15901	7330	8571	220	328	359	709	817	1269	2212	2350	3722	3915	بابل	
Kerbala	10005	5172	4833	332	374	324	402	610	780	1400	1258	2506	2019	كربلاء	
Al-Najaf	12015	5950	6065	240	365	319	627	785	937	1796	1661	2810	2475	النجف	
Al-Qadisiya	11034	5429	5605	284	402	385	537	726	978	1466	1611	2568	2077	القادسية	
AL-Muthanna	5362	2435	2927	128	175	214	364	295	535	517	673	1281	1180	المتنى	
Wasit	6620	3115	3505	74	134	122	271	329	499	930	868	1660	1733	واسط	
Thi-Qar	16087	7628	8459	266	579	629	914	1125	1339	2424	2122	3184	3505	ذي قار	
Maysan	5137	1971	3166	89	355	123	388	196	503	518	454	1045	1466	ميسان	
Al-Basrah	19039	8361	10678	161	540	391	954	909	1532	2123	2735	4777	4917	البيصرة	
Total	171990	82771	89219	2586	4274	4493	7353	9259	13037	21923	23088	44510	41467	المجموع	

عدد طلبة الصف الرابع الاديبي حسب العمر والجنس والمحافظه في مدارس التعليم الثانوي (الحكومية والاهلية والدينية)(الصبحي والمسائي) للعام الدراسي 2015/2016

NO. of students at literary / fourth grade by age, sex, governorate at secondary schools (governmental ,private and religious) (morning and evening) for the academic year 2015/2016

table (10)

جدول (10)

governorate	المجموع		عمر 19 سنه		عمر 18 سنه		عمر 17 سنه		عمر 16 سنه		عمر 15 سنه		المحافظة		
	total		age of 19		age of 18		age of 17		age of 16		age of 15				
	مجموع	إناث	ذكور	إناث	ذكور	إناث	ذكور	إناث	ذكور	إناث	ذكور	إناث		ذكور	
	total	female	male	female	male	female	male	female	male	female	male	female		male	
Salah AL-Deen	7739	2808	4931	204	506	342	618	480	1007	838	1443	944	1357	صلاح الدين	
Kirkuk	3956	2022	1934	172	279	160	251	267	334	569	498	854	572	كركوك	
Diala	7333	3574	3759	219	265	274	519	568	703	933	912	1580	1360	ديالى	
Baghdad	Al- Ressafa / 1	6173	3280	2893	115	166	212	256	382	438	936	715	1635	1318	الرصافة / 1
	Al- Ressafa / 2	9622	4958	4664	245	503	407	380	656	722	1219	1356	2431	1703	الرصافة / 2
	Al- Ressafa / 3	4090	1891	2199	94	91	170	199	246	378	458	637	923	894	الرصافة / 3
	AL-Karkh / 1	3333	1635	1698	83	196	117	172	192	241	362	396	881	693	الكرخ / 1
	AL-Karkh / 2	6643	3365	3278	216	245	214	279	428	514	885	1040	1622	1200	الكرخ / 2
	AL-Karkh / 3	4098	1978	2120	120	159	115	296	335	431	538	546	870	688	الكرخ / 3
Babylon	7417	3064	4353	187	625	331	529	485	831	926	1182	1135	1186	بابل	
Kerbala	3686	1724	1962	181	357	199	328	283	408	500	467	561	402	كربلاء	
Al-Najaf	4187	1938	2249	197	416	217	376	394	480	564	530	566	447	النجف	
Al-Qadisiya	3544	1535	2009	108	565	167	331	263	331	435	362	562	420	القادسية	
AL-Muthanna	3921	1450	2471	207	486	223	427	239	568	335	548	446	442	المثنى	
Wasit	3684	1747	1937	117	274	147	249	256	302	581	473	646	639	واسط	
Thi-Qar	3981	1965	2016	150	268	182	280	360	427	589	482	684	559	ذي قار	
Maysan	4969	2442	2527	280	352	217	307	457	411	716	581	772	876	ميسان	
Al-Basrah	8383	4476	3907	248	518	347	464	720	604	1240	898	1921	1423	البصرة	
Total	96759	45852	50907	3143	6271	4041	6261	7011	9130	12624	13066	19033	16179	المجموع	

عدد طلبة الصف الخامس العلمي حسب العمر والجنس والمحافظه في مدارس التعليم الثانوي (الحكومية والاهلية والدينية)(الصباحي والمسائي) للعام الدراسي 2016/2015

NO. of students at scientific / fifth grade by age, sex, governorate at secondary schools (governmental ,private and religious) (morning and evening) for the academic year 2015/2016

table (11)

جدول (11)

governorate	المحافظة														
	المجموع		عمر 20 سنه		عمر 19 سنه		عمر 18 سنه		عمر 17 سنه		عمر 16 سنه				
	total		age of 20		age of 19		age of 18		age of 17		age of 16				
	مجموع	إناث	ذكور	إناث	ذكور	إناث	ذكور	إناث	ذكور	إناث	ذكور	إناث		ذكور	
total	female	male	female	male	female	male	female	male	female	male	female	male			
Salah AL-Deen	8726	3609	5117	152	319	257	469	453	809	989	1307	1758	2213	صلاح الدين	
Kirkuk	6608	3408	3200	98	182	142	346	332	421	925	1010	1911	1241	كركوك	
Diala	7364	3645	3719	74	129	152	381	431	597	1036	927	1952	1685	ديالى	
Baghdad	Al- Ressafa / 1	6471	3431	3040	33	37	84	186	269	356	815	852	2230	1609	الرصافه / 1
	Al- Ressafa / 2	8898	4741	4157	60	176	247	264	445	507	1321	1094	2668	2116	الرصافه / 2
	Al- Ressafa / 3	3422	1714	1708	81	56	83	186	216	241	535	561	799	664	الرصافه / 3
	AL-Karkh / 1	5383	2577	2806	34	65	85	167	154	362	536	830	1768	1382	الكرخ / 1
	AL-Karkh / 2	7200	3741	3459	101	72	98	243	292	416	1094	905	2156	1823	الكرخ / 2
	AL-Karkh / 3	4623	2379	2244	46	77	95	150	179	343	603	671	1456	1003	الكرخ / 3
Babylon	12627	5839	6788	136	271	308	624	577	1076	1769	2058	3049	2759	بابل	
Kerbala	8305	4114	4191	220	334	269	484	554	741	1043	1240	2028	1392	كربلاء	
Al-Najaf	10216	4859	5357	180	342	343	575	765	965	1624	1507	1947	1968	النجف	
Al-Qadisiya	8707	4323	4384	190	493	323	396	578	688	1275	1300	1957	1507	القادسية	
AL-Muthanna	4051	1852	2199	104	227	139	321	215	393	425	578	969	680	المثنى	
Wasit	5848	2368	3480	57	298	121	289	247	517	646	972	1297	1404	واسط	
Thi-Qar	14397	6280	8117	288	629	485	1104	968	1621	1765	1963	2774	2800	ذي قار	
Maysan	3467	1401	2066	142	178	153	360	249	466	394	490	463	572	ميسان	
Al-Basrah	14615	6567	8048	205	541	385	712	907	1147	1784	2171	3286	3477	البصرة	
Total	140928	66848	74080	2201	4426	3769	7257	7831	11666	18579	20436	34468	30295	المجموع	

عدد طلبة الصف الخامس الاديبي حسب العمر والجنس والمحافظة في مدارس التعليم الثانوي (الحكومية والاهلية والدينية) (الصباحي والمسائي) للعام الدراسي 2015/2016

NO. of students at literary / fifth grade by age, sex, governorate at secondary schools (governmental ,private and religious) (morning and evening) for the academic year 2015/2016

table (12)

جدول (12)

governorate	المجموع		عمر 20 سنة		عمر 19 سنة		عمر 18 سنة		عمر 17 سنة		عمر 16 سنة		المحافظة		
	total		age of 20		age of 19		age of 18		age of 17		age of 16				
	مجموع	إناث	ذكور	إناث	ذكور	إناث	ذكور	إناث	ذكور	إناث	ذكور	إناث		ذكور	
	total	female	male	female	male	female	male	female	male	female	male	female	male		
Salah AL-Deen	8454	2987	5467	81	461	151	746	411	921	763	1367	1581	1972	صلاح الدين	
Kirkuk	3806	1916	1890	175	361	167	280	276	354	475	391	823	504	كركوك	
Diala	6959	3273	3686	166	324	255	550	540	711	906	916	1406	1185	ديالى	
Baghdad	Al- Ressafa / 1	5542	2908	2634	105	234	226	244	398	421	827	667	1352	1068	الرصافة / 1
	Al- Ressafa / 2	8059	4176	3883	231	455	328	393	634	640	1033	841	1950	1554	الرصافة / 2
	Al- Ressafa / 3	3620	1763	1857	100	133	167	274	293	320	478	539	725	591	الرصافة / 3
	AL-Karkh / 1	3635	1667	1968	98	226	93	207	198	345	349	446	929	744	الكرخ / 1
	AL-Karkh / 2	7631	3458	4173	259	514	206	630	476	684	1003	957	1514	1388	الكرخ / 2
	AL-Karkh / 3	4426	1912	2514	98	183	129	322	301	452	564	581	820	976	الكرخ / 3
Babylon	6765	2706	4059	167	550	252	630	440	815	857	1029	990	1035	بابل	
Kerbala	3555	1670	1885	178	385	164	328	313	432	450	353	565	387	كربلاء	
Al-Najaf	4055	1887	2168	197	447	258	329	378	484	530	475	524	433	النجف	
Al-Qadisiya	3468	1453	2015	139	512	154	360	249	299	425	377	486	467	القادسية	
AL-Muthanna	3056	1272	1784	129	348	234	280	232	521	316	354	361	281	المتن	
Wasit	4177	1486	2691	90	383	111	399	222	527	453	676	610	706	واسط	
Thi-Qar	5179	2167	3012	169	624	295	519	412	578	631	571	660	720	ذي قار	
Maysan	3260	1751	1509	198	373	345	173	336	239	413	317	459	407	ميسان	
Al-Basrah	6128	3529	2599	247	473	369	342	668	372	976	557	1269	855	البصرة	
Total	91775	41981	49794	2827	6986	3904	7006	6777	9115	11449	11414	17024	15273	المجموع	

عدد طلبة الصف السادس العلمي حسب العمر والجنس والمحافظه في مدارس التعليم الثانوي (الحكومية والاهلية والدينية)(الصباحي والمسائي) للعام الدراسي 2016/2015

NO. of students at scientific / sixth grade by age, sex, governorate at secondary schools (governmental ,private and religious) (morning and evening) for the academic year 2015/2016

table (13)

جدول (13)

governorate	المجموع	عمر 17 سنة		عمر 18 سنة		عمر 19 سنة		عمر 20 سنة		عمر 21 سنة		المحافظة			
		age of 17		age of 18		age of 19		age of 20		age of 21					
		ذكور	إناث	ذكور	إناث	ذكور	إناث	ذكور	إناث	ذكور	إناث				
		male	female	male	female	male	female	male	female	male	female				
Salah AL-Deen	11139	4215	6924	401	863	522	1037	679	1221	1102	1787	1511	2016	صلاح الدين	
Kirkuk	9327	4184	5143	144	512	319	718	613	965	1241	1189	1867	1759	كركوك	
Diala	10464	4729	5735	138	433	256	673	642	1016	1334	1436	2359	2177	ديالى	
Baghdad	Al- Ressafa / 1	9093	4469	4624	124	247	263	424	659	797	1274	1121	2149	2035	الرصافة / 1
	Al- Ressafa / 2	11944	5506	6438	142	800	396	662	691	839	1508	1606	2769	2531	الرصافة / 2
	Al- Ressafa / 3	4439	1830	2609	105	301	127	180	279	424	583	759	736	945	الرصافة / 3
	AL-Karkh / 1	7846	3891	3955	92	196	179	469	585	671	1103	1079	1932	1540	الكرخ / 1
	AL-Karkh / 2	10697	5062	5635	263	205	263	722	735	1189	1536	1403	2265	2116	الكرخ / 2
	AL-Karkh / 3	6145	2835	3310	98	198	180	366	424	555	885	903	1248	1288	الكرخ / 3
Babylon	16835	7090	9745	219	898	576	1176	1093	1755	2561	2685	2641	3231	بابل	
Kerbala	10861	4704	6157	417	804	382	895	689	1372	1414	1900	1802	1186	كربلاء	
Al-Najaf	13688	5866	7822	373	1024	442	1106	867	1588	1619	2037	2565	2067	النجف	
Al-Qadisiya	12076	5285	6791	368	810	526	942	840	1269	1650	1749	1901	2021	القادسية	
AL-Muthanna	5939	2034	3905	102	688	146	605	292	776	578	836	916	1000	المثنى	
Wasit	7929	3038	4891	135	779	241	518	546	858	934	1310	1182	1426	واسط	
Thi-Qar	18921	7540	11381	526	1616	913	1615	1497	2408	2287	2714	2317	3028	ذي قار	
Maysan	4235	1575	2660	139	290	204	505	314	545	406	626	512	694	ميسان	
Al-Basrah	20399	7968	12431	411	1450	633	1391	1130	2246	2546	3521	3248	3823	البصرة	
Total	191977	81821	110156	4197	12114	6568	14004	12575	20494	24561	28661	33920	34883	المجموع	

عدد طلبة الصف السادس الاعدادي حسب العمر والجنس والمحافظة في مدارس التعليم الثانوي (الحكومية والاهلية والدينية)(الصباحي والمسائي) للعام الدراسي 2016/2015

NO. of students at literary / sixth grade by age, sex, governorate at secondary schools (governmental ,private and religious) (morning and evening) for the academic year 2015/2016

table (14)

جدول (14)

governorate	المحافظة														
	المجموع			عمر 21 سنة		عمر 20 سنة		عمر 19 سنة		عمر 18 سنة		عمر 17 سنة			
	total			age of 21		age of 20		age of 19		age of 18		age of 17			
	مجموع	إناث	ذكور	إناث	ذكور	إناث	ذكور	إناث	ذكور	إناث	ذكور	إناث	ذكور		
total	female	male	female	male	female	male	female	male	female	male	female	male			
Salah AL-Deen	10704	3370	7334	332	1051	486	1300	563	1154	873	1437	1116	2392	صلاح الدين	
Kirkuk	4135	2166	1969	224	438	213	313	357	355	571	401	801	462	كركوك	
Diala	8105	3664	4441	390	664	337	721	610	872	942	975	1385	1209	ديالى	
Baghdad	AL- Ressafa / 1	6895	3480	3415	213	443	311	428	591	683	990	785	1375	1076	الرصافة / 1
	AL- Ressafa / 2	10854	4916	5938	394	1289	453	546	768	1002	1272	1191	2029	1910	الرصافة / 2
	AL- Ressafa / 3	4636	1758	2878	195	398	203	465	289	394	436	763	635	858	الرصافة / 3
	AL-Karkh / 1	5162	2241	2921	240	535	222	382	388	521	548	517	843	966	الكرخ / 1
	AL-Karkh / 2	9449	4119	5330	414	633	385	701	678	1279	1171	1160	1471	1557	الكرخ / 2
	AL-Karkh / 3	5366	2271	3095	152	372	208	453	393	538	660	659	858	1073	الكرخ / 3
Babylon	9182	3232	5950	241	1318	365	873	572	1103	1034	1451	1020	1205	بابل	
Kerbala	4367	1783	2584	287	734	214	460	302	501	479	471	501	418	كربلاء	
Al-Najaf	5207	2132	3075	324	590	316	695	407	755	564	611	521	424	النجف	
Al-Qadisiya	5412	1928	3484	214	1071	241	606	345	588	570	626	558	593	القادسية	
AL-Muthanna	3901	1450	2451	249	625	218	377	306	521	353	544	324	384	المتن	
Wasit	5542	1774	3768	202	1155	155	538	320	613	483	708	614	754	واسط	
Thi-Qar	8184	2826	5358	339	1240	493	989	578	1006	689	819	727	1304	ذي قار	
Maysan	4532	2282	2250	344	445	455	425	449	437	518	461	516	482	ميسان	
Al-Basrah	7752	3653	4099	423	1132	417	518	729	629	990	880	1094	940	البصرة	
Total	119385	49045	70340	5177	14133	5692	10790	8645	12951	13143	14459	16388	18007	المجموع	

عدد الطلبة الموجودين حسب العمر والصف والجنس في مدارس التعليم الثانوي (الحكومي والاهلي والديني) (الصباحي والمسائي) للعام الدراسي 2016/2015

NO. of admitted students by age, grade and sex at secondary schools (governmental ,private and religious) (morning and evening) for the academic year 2015/2016

table (15)

جدول (15)

age	الرابع الادبي		الرابع العلمي		مجموع المرحلة المتوسطة			الثالث المتوسط		الثاني المتوسط		الاول المتوسط		العمر
	literary/fourth grde		scientific/fourth grde		total of intermediate grade			third intermediate		second intermediate		first intermediate		
	إناث	ذكور	إناث	ذكور	المجموع	إناث	ذكور	إناث	ذكور	إناث	ذكور	إناث	ذكور	
	female	male	female	male	total	female	male	female	male	female	male	female	male	
12 year	0	0	0	0	246235	122591	123644	0	0	0	0	122591	123644	سنة12
13 year	0	0	0	0	370820	174029	196791	0	0	98554	95494	75475	101297	سنة13
14 year	0	0	0	0	408337	181518	226819	88392	85808	55591	72818	37535	68193	سنة14
15 year	19033	16179	44510	41467	272951	102511	170440	53766	72317	28884	49845	19861	48278	سنة15
16 year	12624	13066	21923	23088	177275	54562	122713	28064	54444	14776	34726	11722	33543	سنة16
17 year	7011	9130	9259	13037	94098	25297	68801	15810	41224	9487	27577	0	0	سنة17
18 year	4041	6261	4493	7353	60405	12420	47985	12420	47985	0	0	0	0	سنة18
19 year	3143	6271	2586	4274	0	0	0	0	0	0	0	0	0	سنة19
20 year	0	0	0	0	0	0	0	0	0	0	0	0	0	سنة20
more than 20 year	0	0	0	0	0	0	0	0	0	0	0	0	0	اكثر من 20 سنة
Total	45852	50907	82771	89219	1630121	672928	957193	198452	301778	207292	280460	267184	374955	المجموع

con. table (15)

تابع جدول (15)

age	المجموع		مجموع المرحلة الإعدادية			السادس الأدبي		السادس العلمي		الخامس الأدبي		الخامس العلمي		العمر	
	total		total of preparatory grade			literary/sixth grde		scientific/ sixth grde		literary/fifth grde		scientific/fifth grde			
	مجموع	إناث	ذُكور	المجموع	إناث	ذُكور	إناث	ذُكور	إناث	ذُكور	إناث	ذُكور	إناث		ذُكور
	total	female	male	total	female	male	female	male	female	male	female	male	female		male
12 year	246235	122591	123644	0	0	0	0	0	0	0	0	0	0	0	12 سنة
13 year	370820	174029	196791	0	0	0	0	0	0	0	0	0	0	0	13 سنة
14 year	408337	181518	226819	0	0	0	0	0	0	0	0	0	0	0	14 سنة
15 year	394140	166054	228086	121189	63543	57646	0	0	0	0	0	0	0	0	15 سنة
16 year	345036	140601	204435	167761	86039	81722	0	0	0	0	17024	15273	34468	30295	16 سنة
17 year	297611	121903	175708	203513	96606	106907	16388	18007	33920	34883	11449	11414	18579	20436	17 سنة
18 year	198766	73266	125500	138361	60846	77515	13143	14459	24561	28661	6777	9115	7831	11666	18 سنة
19 year	92875	34622	58253	92875	34622	58253	8645	12951	12575	20494	3904	7006	3769	7257	19 سنة
20 year	53494	17288	36206	53494	17288	36206	5692	10790	6568	14004	2827	6986	2201	4426	20 سنة
more than 20 year	35621	9374	26247	35621	9374	26247	5177	14133	4197	12114	0	0	0	0	أكثر من 20 سنة
Total	2442935	1041246	1401689	812814	368318	444496	49045	70340	81821	110156	41981	49794	66848	74080	المجموع

عدد الطلبة الراسبين (لجميع الاسباب) حسب الصف والجنس والمحافظة في مدارس التعليم الثانوي (الحكومي والاهلي والديني) (الصباحي والمسائي) للعام الدراسي 2015/2014

The number of failure students (all causes) by grade , sex and governorate at secondary schools (governmental ,private and religious) (morning and evening) for the academic year 2014/2015

table (16)

جدول (16)

governorate	المجموع		السادس الاديبي		السادس العلمي		الخامس الاديبي		الخامس العلمي		الرابع الاديبي		الرابع العلمي		الثالث المتوسط		الثاني المتوسط		الاول المتوسط		المحافظة		
	total		literary / sixth grade		scientific / sixth grade		literary / fifth grade		scientific / fifth grade		literary / fourth grade		scientific / fourth grade		third intermediate		second intermediate		first intermediate				
	مجموع	إناث	ذكور	إناث	ذكور	إناث	ذكور	إناث	ذكور	إناث	ذكور	إناث	ذكور	إناث	ذكور	إناث	ذكور	إناث	ذكور	إناث		ذكور	
	total	female	male	female	male	female	male	female	male	female	male	female	male	female	male	female	male	female	male	female		male	
Salah AL-Deen	20948	4913	16035	335	1306	408	1328	63	86	62	222	79	206	148	353	1344	6307	808	2260	1666	3967	صلاح الدين	
Kirkuk	21189	7366	13823	823	986	1278	2374	89	167	164	394	146	237	285	293	1037	3302	1432	2098	2112	3972	كركوك	
Diala	22580	7456	15124	1129	1690	1404	2168	84	191	89	174	84	254	91	166	1826	4387	1137	2358	1612	3736	ديالى	
Baghdad	Al- Ressafa / 1	26913	10050	16863	1409	1697	1304	2151	168	238	153	216	223	394	144	232	2224	5346	1844	2768	2581	3821	الرصافة / 1
	Al- Ressafa / 2	45047	13553	31494	1396	2824	1377	2679	258	445	203	459	314	786	246	600	2293	9248	3033	5550	4433	8903	الرصافة / 2
	Al- Ressafa / 3	32710	10782	21928	698	1689	759	1565	142	306	123	257	181	454	96	387	2279	5826	2420	3829	4084	7615	الرصافة / 3
	AL-Karkh / 1	19675	6735	12940	782	1131	1029	1419	102	144	109	179	176	293	246	300	1742	3907	1009	2209	1540	3358	الكرخ / 1
	AL-Karkh / 2	34891	11736	23155	1573	2505	1513	2733	195	284	140	496	231	538	138	565	2851	8305	2054	3230	3041	4499	الكرخ / 2
	AL-Karkh / 3	25194	9087	16107	727	1058	743	1422	244	188	107	218	160	469	140	94	1585	4565	1964	3004	3417	5089	الكرخ / 3
Babylon	36508	11748	24760	1016	2241	1068	1894	436	524	612	729	357	810	656	1701	1195	4639	3141	5122	3267	7100	بابل	
Kerbala	30421	9903	20518	689	1520	1800	2681	150	296	431	725	169	602	645	1062	1053	3351	1991	4172	2975	6109	كربلاء	
Al-Najaf	37935	11603	26332	909	1643	1874	3942	93	188	284	527	128	289	418	614	2450	7021	2296	5023	3151	7085	النجف	
Al-Qadisiya	28932	8651	20281	556	1845	1327	2722	90	139	185	337	153	310	405	632	1673	4824	1682	3730	2580	5742	القادسية	
AL-Muthanna	21460	6878	14582	961	1435	1008	1732	171	306	115	314	67	404	225	481	914	1932	2003	3195	1414	4783	المثنى	
Wasit	29009	7122	21887	653	1788	1077	2536	138	211	189	369	187	270	251	493	1911	6989	1111	4304	1605	4927	واسط	
Thi-Qar	43372	12288	31084	854	2298	2356	4556	128	343	241	723	93	274	329	854	2792	8630	2318	5795	3177	7611	ذي قار	
Maysan	9589	2672	6917	239	739	413	846	52	95	62	151	77	118	225	287	690	2372	543	990	371	1319	ميسان	
Al-Basrah	65609	21484	44125	1385	2068	2673	5644	266	271	442	911	305	387	586	1093	2945	10364	4778	8855	8104	14532	البصرة	
Total	551982	174027	377955	16134	30463	23411	44392	2869	4422	3711	7401	3130	7095	5274	10207	32804	101315	35564	68492	51130	104168	المجموع	

عدد الطلبة الراسبين بسبب (الفشل بالامتحان) حسب الصف والجنس والمحافظة في مدارس التعليم الثانوي (الحكومي والاهلي والديني) (الصباحي والمسائي) للعام الدراسي 2015/2014

no. of failure students (failing in exam) by grade , sex and governorate at secondary schools(GOVERNMENTAL , PRIVATE AND RELIGIOUS) (morning and evening) for the academic year 2014/2015

جدول (17) table (17)

governorate	المحافظة																						
	المجموع		السادس الاديبي		السادس العلمي		الخامس الاديبي		الخامس العلمي		الرابع الاديبي		الرابع العلمي		الثالث المتوسط		الثاني المتوسط		الاول المتوسط				
	total		literary / sixth grade		scientific / sixth grade		literary / fifth grade		scientific / fifth grade		literary / fourth grade		scientific / fourth grade		third intermediate		second intermediate		first intermediate				
	مجموع	إناث	ذكور	إناث	ذكور	إناث	ذكور	إناث	ذكور	إناث	ذكور	إناث	ذكور	إناث	ذكور	إناث	ذكور	إناث	ذكور	إناث	ذكور		
total	female	male	female	male	female	male	female	male	female	male	female	male	female	male	female	male	female	male	female	male			
Salah AL-Deen	17801	3828	13973	269	1194	333	1115	30	80	44	213	61	164	105	269	1127	5575	609	1996	1250	3367	صلاح الدين	
Kirkuk	17282	5956	11326	795	794	1198	2149	72	137	125	290	110	217	254	235	847	2444	944	1726	1611	3334	كركوك	
Diala	17278	5521	11757	968	1444	1256	1923	61	156	60	156	46	205	63	126	836	2766	916	1894	1315	3087	ديالى	
Baghdad	Al- Ressafa / 1	19274	6541	12733	1081	1353	1049	1888	78	162	96	182	148	220	102	186	1028	3627	1296	2244	1663	2871	الرصافة / 1
	Al- Ressafa / 2	33053	9457	23596	1150	2475	1148	2338	149	328	122	370	230	564	178	449	1072	6085	2170	4219	3238	6768	الرصافة / 2
	Al- Ressafa / 3	25686	8064	17622	562	1352	685	1244	82	205	99	193	141	364	75	323	1575	5012	1795	3083	3050	5846	الرصافة / 3
	AL-Karkh / 1	16412	5211	11201	661	1068	914	1299	63	109	73	142	120	245	200	262	1266	3422	703	1818	1211	2836	الكرخ / 1
	AL-Karkh / 2	26943	8987	17956	1412	2167	1389	2452	121	203	98	440	160	375	94	483	1987	6035	1562	2412	2164	3389	الكرخ / 2
AL-Karkh / 3	16852	5440	11412	546	842	606	1197	159	110	60	186	61	288	72	37	218	2461	1348	2340	2370	3951	الكرخ / 3	
Babylon	27777	8538	19239	873	2000	874	1584	339	442	507	662	235	665	517	1582	442	2588	2475	4141	2276	5575	بابل	
Kerbala	23917	7620	16297	542	1261	1505	2168	108	249	310	613	116	476	468	922	583	2257	1588	3421	2400	4930	كربلاء	
Al-Najaf	25549	7870	17679	637	1023	1616	3046	46	147	186	446	76	183	276	473	714	2890	1827	4014	2492	5457	النجف	
Al-Qadisiya	21456	6265	15191	464	1462	1178	2263	53	81	137	272	97	216	341	537	887	3121	1245	2840	1863	4399	القادسية	
AL-Muthanna	16705	5784	10921	914	1136	971	1159	161	208	102	218	51	265	207	365	424	726	1841	2807	1113	4037	المتنى	
Wasit	24061	5833	18228	579	1640	1005	2206	111	187	170	344	145	223	205	424	1388	5724	939	3516	1291	3964	واسط	
Thi-Qar	36268	9860	26408	765	2012	2118	3951	78	301	208	667	63	233	246	762	1884	6594	1942	5205	2556	6683	ذي قار	
Maysan	7355	1945	5410	211	660	381	728	38	66	50	123	64	109	131	257	523	2011	352	691	195	765	ميسان	
Al-Basrah	50350	16138	34212	1144	1679	2229	4581	202	210	361	773	204	306	457	927	1234	6308	3883	7372	6424	12056	البصرة	
Total	424019	128858	295161	13573	25562	20455	37291	1951	3381	2808	6290	2128	5318	3991	8619	18035	69646	27435	55739	38482	83315	المجموع	

عدد الطلبة الراسبين بسبب (تجاوز ايام الغياب) حسب الصف والجنس والمحافظه في مدارس التعليم الثانوي (الحكومي والاهلي والديني) (الصباحي والمسائي) للعام الدراسي 2015/2014

no. of failure students (exceeding days of absence) by grade , sex and governorate at secondary schools (governmental ,private and religious) (morning and evening) for the academic year 2014/2015

جدول (18) table (18)

governorate	المجموع	الاول المتوسط		الثاني المتوسط		الثالث المتوسط		الرابع العلمي		الرابع الادبي		الخامس العلمي		الخامس الادبي		السادس العلمي		السادس الادبي		المحافظة			
		first intermediate		second intermediate		third intermediate		scientific / fourth grade		literary / fourth grade		scientific / fifth grade		literary / fifth grade		scientific / sixth grade		literary / sixth grade					
		إناث	ذكور	إناث	ذكور	إناث	ذكور	إناث	ذكور	إناث	ذكور	إناث	ذكور	إناث	ذكور	إناث	ذكور	إناث	ذكور				
		female	male	female	male	female	male	female	male	female	male	female	male	female	male	female	male	female	male				
Salah AL-Deen	2515	809	1706	43	77	54	135	30	5	14	8	17	42	34	81	150	544	167	246	300	568	صلاح الدين	
Kirkuk	2707	1032	1675	8	124	19	143	11	21	28	101	27	18	23	47	35	368	445	340	436	513	كركوك	
Diala	3098	905	2193	82	131	38	108	22	28	22	16	29	44	21	32	214	773	198	436	279	625	ديالى	
Baghdad	Al- Ressafa / 1	4999	2506	2493	222	212	170	110	83	66	52	29	69	122	40	46	561	597	501	467	808	844	الرصافة / 1
	Al- Ressafa / 2	9060	3072	5988	172	284	155	258	105	113	79	81	75	212	61	145	609	1738	788	1224	1028	1933	الرصافة / 2
	Al- Ressafa / 3	6662	2652	4010	129	325	68	321	57	87	20	61	29	88	10	62	699	797	617	702	1023	1567	الرصافة / 3
	AL-Karkh / 1	2436	1022	1414	61	41	74	48	34	28	35	19	32	45	28	28	178	359	284	363	296	483	الكرخ / 1
	AL-Karkh / 2	5384	1918	3466	119	272	85	172	56	79	38	55	59	159	31	80	336	1000	421	666	773	983	الكرخ / 2
	AL-Karkh / 3	5538	2312	3226	116	185	71	135	85	75	46	32	86	158	51	57	453	970	533	625	871	989	الكرخ / 3
Babylon	6308	2445	3863	97	124	107	114	65	74	70	61	96	126	114	94	366	1057	622	881	908	1332	بابل	
Kerbala	4745	1604	3141	62	134	171	228	34	39	81	85	48	93	120	107	241	687	357	690	490	1078	كربلاء	
Al-Najaf	7004	1983	5021	102	290	166	530	40	40	63	75	48	97	87	131	415	1269	451	992	611	1597	النجف	
Al-Qadisiya	5459	1751	3708	79	258	95	253	33	55	41	59	56	89	64	95	364	882	396	807	623	1210	القادسية	
AL-Muthanna	2561	548	2013	7	140	16	216	10	66	12	50	16	95	18	79	115	505	125	314	229	548	المثنى	
Wasit	3284	780	2504	47	86	37	94	25	21	19	22	39	44	43	66	155	601	156	723	259	847	واسط	
Thi-Qar	4496	1549	2947	49	175	147	414	35	32	18	53	29	39	70	85	315	805	351	547	535	797	ذي قار	
Maysan	1673	465	1208	13	54	15	81	7	23	5	21	4	5	38	27	102	251	152	285	129	461	ميسان	
Al-Basrah	10159	3425	6734	101	271	221	428	57	59	75	86	94	81	117	152	578	1976	775	1394	1407	2287	البصرة	
Total	88088	30778	57310	1509	3183	1709	3788	789	911	718	914	853	1557	970	1414	5886	15179	7339	11702	11005	18662	المجموع	

عدد الطلبة الراسبين (لاسباب اخرى) حسب الصف والجنس والمحافظة في مدارس التعليم الثانوي (الحكومي والاهلي والديني) (الصباحي والمسائي) للعام الدراسي 2015/2014

no. of failure students (other causes) by grade , sex and governorate at secondary schools (GOVERNMENTAL , PRIVATE AND RELIGIOUS) (morning and evening) for the academic year 2014/2015

table 19

جدول (19)

governorate	المجموع		السادس الادبي		السادس العلمي		الخامس الادبي		الخامس العلمي		الرابع الادبي		الرابع العلمي		الثالث المتوسط		الثاني المتوسط		الاول المتوسط		المحافظة		
	total		literary / sixth grade		scientific / sixth grade		literary / fifth grade		scientific / fifth grade		literary / fourth grade		scientific / fourth grade		third intermediate		second intermediate		first intermediate				
	مجموع	إناث	ذكور	إناث	ذكور	إناث	ذكور	إناث	ذكور	إناث	ذكور	إناث	ذكور	إناث	ذكور	إناث	ذكور	إناث	ذكور	إناث		ذكور	
	total	female	male	female	male	female	male	female	male	female	male	female	male	female	male	female	male	female	male	female		male	
Salah AL-Deen	632	276	356	23	35	21	78	3	1	4	1	1	0	9	3	67	188	32	18	116	32	صلاح الدين	
Kirkuk	1200	378	822	20	68	61	82	6	9	11	3	9	2	8	11	155	490	43	32	65	125	كركوك	
Diala	2204	1030	1174	79	115	110	137	1	7	7	2	9	5	7	8	776	848	23	28	18	24	ديالى	
Baghdad	Al- Ressafa / 1	2640	1003	1637	106	132	85	153	7	10	5	5	6	52	2	0	635	1122	47	57	110	106	الرصافة / 1
	Al- Ressafa / 2	2934	1024	1910	74	65	74	83	4	4	2	8	9	10	7	6	612	1425	75	107	167	202	الرصافة / 2
	Al- Ressafa / 3	362	66	296	7	12	6	0	3	14	4	3	11	2	11	2	5	17	8	44	11	202	الرصافة / 3
	AL-Karkh / 1	827	502	325	60	22	41	72	5	7	1	18	24	3	18	10	298	126	22	28	33	39	الكرخ / 1
	AL-Karkh / 2	2564	831	1733	42	66	39	109	18	2	4	1	12	4	13	2	528	1270	71	152	104	127	الكرخ / 2
	AL-Karkh / 3	2804	1335	1469	65	31	66	90	0	3	1	0	13	23	17	0	914	1134	83	39	176	149	الكرخ / 3
Babylon	2423	765	1658	46	117	87	196	32	8	35	6	26	19	25	25	387	994	44	100	83	193	بابل	
Kerbala	1759	679	1080	85	125	124	285	8	8	40	27	5	33	57	33	229	407	46	61	85	101	كربلاء	
Al-Najaf	5382	1750	3632	170	330	92	366	7	1	35	6	4	9	55	10	1321	2862	18	17	48	31	النجف	
Al-Qadisiya	2017	635	1382	13	125	54	206	4	3	7	6	0	5	0	0	422	821	41	83	94	133	القادسية	
AL-Muthanna	2194	546	1648	40	159	21	357	0	32	1	46	0	44	0	37	375	701	37	74	72	198	المثنى	
Wasit	1664	509	1155	27	62	35	236	2	3	0	3	3	3	3	3	368	664	16	65	55	116	واسط	
Thi-Qar	2608	879	1729	40	111	91	191	15	10	15	3	1	2	13	7	593	1231	25	43	86	131	ذي قار	
Maysan	561	262	299	15	25	17	37	7	6	7	7	9	4	56	3	65	110	39	14	47	93	ميسان	
Al-Basrah	5100	1921	3179	140	118	223	635	7	2	6	52	7	0	12	14	1133	2080	120	89	273	189	البصرة	
Total	39875	14391	25484	1052	1718	1247	3313	129	130	185	197	149	220	313	174	8883	16490	790	1051	1643	2191	المجموع	

عدد الطلبة التاركين حسب الصف و الجنس و المحافظة في مدارس التعليم الثانوي (الحكومي والاهلي والديني) (الصباحي والمسائي) للعام الدراسي 2016/2015

no. of drop-out students by grade , sex and governorate at secondary schools (GOVERNMENTAL , PRIVATE AND RELIGIOUS) (morning and evening) for the academic year 2015 / 2016

table (20)

جدول (20)

governorate	المجموع		السادس الاديبي		السادس العلمي		الخامس الاديبي		الخامس العلمي		الرابع الاديبي		الرابع العلمي		الثالث المتوسط		الثاني المتوسط		الاول المتوسط		المحافظة		
	total		literary / sixth grade		scientific / sixth grade		literary / fifth grade		scientific / fifth grade		literary / fourth grade		scientific / fourth grade		third intermediate		second intermediate		first intermediate				
	مجموع	إناث	ذكور	إناث	ذكور	إناث	ذكور	إناث	ذكور	إناث	ذكور	إناث	ذكور	إناث	ذكور	إناث	ذكور	إناث	ذكور	إناث		ذكور	
	total	female	male	female	male	female	male	female	male	female	male	female	male	female	male	female	male	female	male	female		male	
Salah AL-Deen	1981	718	1263	22	49	26	74	25	22	23	24	32	29	36	138	147	423	145	195	262	309	صلاح الدين	
Kirkuk	3188	419	2769	23	193	19	190	8	141	18	136	30	148	21	150	47	666	90	442	163	703	كركوك	
Diala	2748	1200	1548	98	134	49	89	24	56	23	13	30	68	33	24	324	466	230	262	389	436	ديالى	
Baghdad	Al- Ressa'	5007	2942	2065	230	174	187	123	96	59	77	30	128	92	39	38	714	512	622	403	849	634	الرصافة / 1
	Al- Ressa'	8503	4261	4242	232	185	116	184	131	73	67	51	168	92	95	62	932	1441	945	901	1575	1253	الرصافة / 2
	Al- Ressa'	4945	3397	1548	98	47	58	36	96	28	54	20	108	41	63	18	575	317	885	345	1460	696	الرصافة / 3
	AL-Karkh	2533	1141	1392	122	118	55	75	42	33	37	24	49	39	42	25	245	413	241	284	308	381	الكرخ / 1
	AL-Karkh	5117	2380	2737	209	86	121	106	103	61	55	30	73	65	62	55	559	963	446	607	752	764	الكرخ / 2
AL-Karkh	5036	2873	2163	121	104	96	77	139	38	58	21	137	86	66	31	588	666	620	458	1048	682	الكرخ / 3	
Babylon	8032	3171	4861	121	190	119	210	109	114	128	155	122	171	167	201	534	1193	766	1058	1105	1569	بابل	
Kerbala	3979	1754	2225	34	125	63	118	26	58	71	46	32	61	87	80	420	456	415	493	606	788	كربلاء	
Al-Najaf	6023	3833	2190	162	65	114	151	105	36	113	57	97	49	217	70	920	505	923	470	1182	787	النجف	
Al-Qadisiya	4387	2405	1982	83	115	80	86	37	36	69	31	76	42	122	44	475	525	570	444	893	659	القادسية	
AL-Muthanna	2429	1126	1303	35	103	15	92	18	51	12	45	15	50	41	41	246	323	306	242	438	356	المتنى	
Wasit	3145	1171	1974	76	96	55	71	46	33	23	18	42	53	26	33	259	607	255	412	389	651	واسط	
Thi-Qar	6222	2585	3637	103	335	110	376	54	85	78	153	66	138	117	168	557	823	599	618	901	941	ذي قار	
Maysan	1119	535	584	9	5	4	11	4	1	2	3	35	26	39	37	107	91	122	132	213	278	ميسان	
Al-Basrah	7549	3637	3912	82	129	133	124	65	39	78	44	71	40	119	105	693	1192	869	846	1527	1393	البصرة	
Total	81943	39548	42395	1860	2253	1420	2193	1128	964	986	901	1311	1290	1392	1320	8342	11582	9049	8612	14060	13280	المجموع	

عدد الطلبة الناجحين حسب الصف والجنس والمحافظة في مدارس التعليم الثانوي (الحكومي والاهلي والديني) (الصباحي والمسائي) للعام الدراسي 2014 / 2015

no. of successful students by grade , sex and governorate at secondary schools (GOVERNMENTAL , PRIVATE AND RELIGIOUS) (morning and evening) for the academic year 2014/2015

table (21)

جدول (21)

governorate	المجموع	الاول المتوسط		الثاني المتوسط		الثالث المتوسط		الرابع العلمي		الرابع الادبي		الخامس العلمي		الخامس الادبي		السادس العلمي		السادس الادبي		المحافظة			
		total		first intermediate		second intermediate		third intermediate		scientific / fourth grade		literary / fourth grade		scientific / fifth grade		literary / fifth grade		scientific / sixth grade			literary / sixth grade		
		مجموع	إناث	ذكور	إناث	ذكور	إناث	ذكور	إناث	ذكور	إناث	ذكور	إناث	ذكور	إناث	ذكور	إناث	ذكور	إناث		ذكور	إناث	ذكور
		total	female	male	female	male	female	male	female	male	female	male	female	male	female	male	female	male	female		male	female	male
Salah AL-Deen	91098	33981	57117	1729	3723	1730	3021	1699	3364	2108	3196	1993	4085	2797	3821	6411	10661	7410	11673	8104	13573	صلاح الدين	
Kirkuk	67182	32757	34425	1328	921	2140	1458	1500	1260	2514	2686	1723	1543	2996	3076	6432	6300	6617	7995	7507	9186	كربلاء	
Diala	96196	45775	50421	2335	2548	2207	2043	2626	2672	2868	3044	3046	3128	3280	3283	8170	8836	10016	11662	11227	13205	ديالى	
Baghdad	Al- Ressafa / 1	82126	41615	40511	2120	1695	2592	1946	2418	2169	2936	2409	2640	2256	3172	2786	7351	6837	8847	9684	9539	10729	الرصافة / 1
	Al- Ressafa / 2	76528	38583	37945	2791	2073	3033	2370	1281	1393	1466	1769	1666	2160	1959	2374	10337	8788	7253	7416	8797	9602	الرصافة / 2
	Al- Ressafa / 3	52470	24083	28387	1073	965	894	758	1297	1423	1155	1212	1593	1412	1683	1417	4279	5803	5672	7042	6437	8355	الرصافة / 3
	AL-Karkh / 1	59989	28308	31681	1144	1023	1729	1838	1602	1722	2285	2439	1687	1961	2376	2625	4733	4962	6205	7294	6547	7817	الكرخ / 1
	AL-Karkh / 2	103327	48206	55121	2772	3404	1842	2016	3104	3444	3089	2983	3205	3674	3584	3303	8377	8749	10353	12583	11880	14965	الكرخ / 2
	AL-Karkh / 3	62077	30844	31233	1058	1237	1891	1309	1756	1589	1912	1747	1999	1912	2271	2158	5615	5348	6764	7646	7578	8287	الكرخ / 3
Babylon	130015	57569	72446	1854	2145	3193	2774	2334	3343	4532	5085	2626	3646	5825	5676	10774	12410	11828	16798	14603	20569	بابل	
Kerbala	70773	36035	34738	1122	1013	2149	1835	1207	1453	3159	3007	1401	1450	3701	3198	6659	5969	7839	7851	8798	8962	كربلاء	
Al-Najaf	90485	44265	46220	1339	1562	3109	2560	1461	1540	3765	4020	1711	1778	4340	4619	8052	7915	9809	10569	10679	11657	النجف	
Al-Qadisiya	75488	36213	39275	1131	1210	2340	1913	1259	1677	3329	2843	1191	1863	3895	3724	6224	5956	7979	9374	8865	10715	القادسية	
AL-Muthanna	44737	19508	25229	760	977	1074	1010	954	1607	1352	1764	1252	1535	1835	1792	4142	5009	3399	5353	4740	6182	المثنى	
Wasit	70151	29619	40532	1458	2134	1642	2123	1465	2301	2115	2662	1543	2305	2399	3102	5606	7035	6410	8738	6981	10132	واسط	
Thi-Qar	122302	56595	65707	1930	2307	3636	3874	1961	2588	4847	5858	1934	2424	6108	6946	10206	10160	12485	15088	13488	16462	ذي قار	
Maysan	57461	24910	32551	1711	627	285	628	1586	1291	1219	1652	2252	2162	1216	2138	3845	3277	4894	9253	7902	11523	ميسان	
Al-Basrah	152114	71007	81107	2848	2403	3902	3842	2781	1911	5262	6195	3217	2074	6070	6675	12674	15048	15880	19678	18373	23281	البصرة	
Total	1504519	699873	804646	30503	31967	39388	37318	32291	36747	49913	54571	36679	41368	59507	62713	129887	139063	149660	185697	172045	215202	المجموع	

القسم الثاني - التعليم الثانوي (الحكومي)

Second Part - Secondary Education (Governmental)

عدد المدارس والطلبة المقبولين الجدد والطلبة الموجودين وأعضاء الهيئة التدريسية حسب الجنس والمحافظة في مدارس التعليم الثانوي (الحكومية) (الصباحي والمسائي) للعام الدراسي 2016/2015 (المجموع)
 NO. of schools, admitted and enrolled students, teaching staff by sex and governorate at secondary schools(governmental)(morning and evening)for the academic year
 2015/2016 (Total)

table (22) جدول (22)

governorate	NO.of teaching staff	عدد اعضاء الهيئة التدريسية			عدد الطلبة الموجودين			عدد الطلبة المقبولين الجدد									عدد المدارس			المحافظة		
		NO.of newly admitted students						مجموع الرابع الاعدادي			الرابع الادبي		الرابع العلمي		الاول المتوسط			no.of schools				
		total of preparatory/fourth			literary / fourth		scientific / fourth		first intermediate			no.of schools										
		مجموع	إناث	ذكور	مجموع	إناث	ذكور	مجموع	إناث	ذكور	إناث	ذكور	إناث	ذكور	مجموع	إناث	ذكور	مجموع	مختلط		إناث	ذكور
total	female	male	total	female	male	total	female	male	female	male	female	male	total	female	male	total	mixed	female	male			
Salah AL-Deen	6656	3176	3480	161366	57494	103872	18220	7263	10957	2808	4931	4455	6026	33176	12570	20606	525	145	154	226	صلاح الدين	
Kirkuk	4658	2867	1791	98030	44603	53427	11174	5645	5529	1845	1718	3800	3811	21257	9574	11683	301	61	114	126	كركوك	
Diala	10597	5449	5148	141289	63488	77801	15659	7927	7732	3443	3585	4484	4147	30558	13771	16787	486	176	142	168	ديالى	
baghdad	Al- Ressafa / 1	7546	5354	2192	120595	57224	63371	12500	6563	5937	2978	2625	3585	3312	24919	11927	12992	205	4	94	107	الرصافة / 1
	Al- Ressafa / 2	7981	5415	2566	188872	83694	105178	18226	9672	8554	4516	3976	5156	4578	42846	18563	24283	264	7	106	151	الرصافة / 2
	Al- Ressafa / 3	4228	2517	1711	91121	40227	50894	7821	3914	3907	1724	1936	2190	1971	21072	9471	11601	121	0	54	67	الرصافة / 3
	AL-Karkh / 1	6557	4587	1970	86955	38356	48599	8524	4353	4171	1499	1483	2854	2688	18488	7802	10686	191	28	77	86	الكرخ / 1
	AL-Karkh / 2	7981	5652	2329	149172	66955	82217	13564	7201	6363	3127	2960	4074	3403	32523	14453	18070	285	56	111	118	الكرخ / 2
AL-Karkh / 3	5487	3453	2034	99755	44078	55677	8620	4538	4082	1787	1753	2751	2329	21740	9862	11878	179	21	75	83	الكرخ / 3	
Babylon	11425	6062	5363	186075	76874	109201	21719	10009	11710	2918	3826	7091	7884	40071	17087	22984	381	127	119	135	بابل	
Kerbala	6838	3663	3175	113489	51676	61813	11601	6117	5484	1525	1492	4592	3992	21995	10442	11553	234	15	102	117	كربلاء	
Al-Najaf	8085	4835	3250	132595	58668	73927	14229	7147	7082	1853	2004	5294	5078	28310	13153	15157	299	38	118	143	النجف	
Al-Qadisiya	7579	4109	3470	124374	54016	70358	12747	6097	6650	1277	1685	4820	4965	28548	12434	16114	281	50	103	128	القادسية	
AL-Muthanna	2596	1388	1208	69715	27140	42575	8360	3570	4790	1333	2139	2237	2651	14874	6102	8772	146	34	49	63	المثنى	
Wasit	6208	3354	2854	102894	38448	64446	9940	4746	5194	1707	1846	3039	3348	23782	9195	14587	288	64	93	131	واسط	
Thi-Qar	10768	5125	5643	184929	75478	109451	18270	9101	9169	1888	1794	7213	7375	41491	17662	23829	544	186	157	201	ذي قار	
Maysan	3953	1865	2088	74193	29702	44491	8593	3661	4932	1848	2248	1813	2684	19308	7912	11396	174	25	62	87	ميسان	
Al-Basrah	14574	9084	5490	233065	102812	130253	23391	11779	11612	4219	3385	7560	8227	56981	26319	30662	533	52	223	258	البصرة	
Total	133717	77955	55762	2358484	1010933	1347551	243158	119303	123855	42295	45386	77008	78469	521939	228299	293640	5437	1089	1953	2395	المجموع	

عدد المدارس والطلبة المقبولين الجدد والطلبة الموجودين وأعضاء الهيئة التدريسية حسب الجنس والمحافظة في مدارس التعليم الثانوي (الحكومية) (الصباحي والمسائي) للعام الدراسي 2016/2015 (حضر)

NO. of schools, admitted and enrolled students, teaching staff by sex and governorate at secondary schools(governmental)(morning and evening)for the academic year 2015/2016 (urban)

جدول (23) table (23)

governorate	عدد اعضاء الهيئة التدريسية		عدد الطلبة الموجودين		عدد الطلبة المقبولين الجدد												عدد المدارس			المحافظة		
	NO.of teaching staff		NO.of enrolled students			NO.of newly admitted students												no.of schools				
	مجموع	إناث	ذكور	مجموع الرابع الاعداي			الرابع الادبي		الرابع العلمي		الاول المتوسط			first intermediate			مختلط	إناث	female		male	
				total	female	male	total of preparatory/fourth grade	literary/fourth grade	scientific/fourth grade	total	female	male	total	female	male	total						female
Salah AL-Deen	2809	1726	1083	68993	28544	40449	7432	3590	3842	1088	1316	2502	2526	13736	6035	7701	172	8	71	93	صلاح الدين	
Kirkuk	4187	2671	1516	90501	41956	48545	10558	5329	5229	1709	1556	3620	3673	19144	8768	10376	237	15	105	117	كركوك	
Diala	5967	3604	2363	82177	38635	43542	9695	5092	4603	1905	1828	3187	2775	16196	7698	8498	231	11	97	123	ديالى	
baghdad	Al- Ressafa / 1	7202	5183	2019	117581	56206	61375	12192	6429	5763	2910	2473	3519	3290	23888	11644	12244	190	0	90	100	الرصافة / 1
	Al- Ressafa / 2	7276	5150	2126	167052	76708	90344	16115	8996	7119	4084	3180	4912	3939	37129	16552	20577	229	0	98	131	الرصافة / 2
	Al- Ressafa / 3	4228	2517	1711	91121	40227	50894	7821	3914	3907	1724	1936	2190	1971	21072	9471	11601	121	0	54	67	الرصافة / 3
	AL-Karkh / 1	5759	4310	1449	75929	35544	40385	7881	4160	3721	1400	1182	2760	2539	15629	6957	8672	149	7	66	76	الكرخ / 1
	AL-Karkh / 2	6462	4904	1558	125377	58809	66568	12139	6584	5555	2811	2484	3773	3071	26179	12102	14077	207	4	99	104	الكرخ / 2
AL-Karkh / 3	4169	2891	1278	76759	36075	40684	6957	3840	3117	1463	1221	2377	1896	16073	7685	8388	120	0	59	61	الكرخ / 3	
Babylon	7354	4540	2814	124134	56181	67953	15724	7803	7921	2151	2523	5652	5398	25266	11819	13447	212	2	97	113	بابل	
Kerbala	4878	2828	2050	85523	40528	44995	9389	5143	4246	1249	1050	3894	3196	15240	7594	7646	163	0	79	84	كربلاء	
Al-Najaf	6423	4126	2297	109600	50344	59256	12451	6496	5955	1634	1584	4862	4371	22101	10769	11332	229	3	103	123	النجف	
Al-Qadisiya	6340	3753	2587	104251	47443	56808	11469	5755	5714	1220	1422	4535	4292	22741	10359	12382	210	2	93	115	القادسية	
AL-Muthanna	1714	1021	693	53094	22120	30974	7217	3155	4062	1051	1705	2104	2357	10182	4644	5538	96	7	40	49	المثنى	
Wasit	4979	2873	2106	83705	32474	51231	8555	4233	4322	1452	1482	2781	2840	18046	7302	10744	209	5	83	121	واسط	
Thi-Qar	7455	4106	3349	139268	60460	78808	14727	7662	7065	1616	1289	6046	5776	29020	13477	15543	304	7	130	167	ذي قار	
Maysan	3663	1755	1908	71106	28989	42117	8404	3618	4786	1824	2182	1794	2604	18076	7588	10488	157	8	62	87	ميسان	
Al-Basrah	11734	7880	3854	184786	85939	98847	20150	10714	9436	3931	2670	6783	6766	42881	20790	22091	401	7	183	211	البصرة	
Total	102599	65838	36761	1850957	837182	1013775	198876	102513	96363	35222	33083	67291	63280	392599	181254	211345	3637	86	1609	1942	المجموع	

عدد المدارس والطلبة المقبولين الجدد والطلبة الموجودين وأعضاء الهيئة التدريسية حسب الجنس والمحافظة في مدارس التعليم الثانوي (الحكومية) (الصباحي والمسائي) للعام الدراسي 2016/2015 (ريف)
 NO. of schools, admitted and enrolled students, teaching staff by sex and governorate at secondary schools(governmental)(morning and evening)for the academic year
 2015/2016 (rural)

جدول (24)

governorate	عدد اعضاء الهيئة التدريسية		عدد الطلبة الموجودين		عدد الطلبة المقبولين الجدد												عدد المدارس		المحافظة			
	NO.of teaching staff		NO.of enrolled students		NO.of newly admitted students												no.of schools					
					مجموع الرابع الاعداي			الرابع الادبي		الرابع العلمي		الاول المتوسط										
	مجموع	إناث	ذكور	مجموع	إناث	ذكور	total of preparatory/fourth grade	female	male	literary/fourth grade	female	male	scientific/fourth grade	female	male	first intermediate	total	mixed		female	male	
total	female	male	total	female	male	total	female	male	female	male	female	male	total	female	male	total	mixed	female	male			
Salah AL-Deen	3847	1450	2397	92373	28950	63423	10788	3673	7115	1720	3615	1953	3500	19440	6535	12905	353	137	83	133	صلاح الدين	
Kirkuk	471	196	275	7529	2647	4882	616	316	300	136	162	180	138	2113	806	1307	64	46	9	9	كركوك	
Diala	4630	1845	2785	59112	24853	34259	5964	2835	3129	1538	1757	1297	1372	14362	6073	8289	255	165	45	45	ديالى	
Baghdad	Al- Ressafa / 1	344	171	173	3014	1018	1996	308	134	174	68	152	66	22	1031	283	748	15	4	4	7	الرصافة / 1
	Al- Ressafa / 2	705	265	440	21820	6986	14834	2111	676	1435	432	796	244	639	5717	2011	3706	35	7	8	20	الرصافة / 2
	Al- Ressafa / 3	0	0	0	0	0	0	0	0	0	0	0	0	0	0	0	0	0	0	0	0	الرصافة / 3
	AL-Karkh / 1	798	277	521	11026	2812	8214	643	193	450	99	301	94	149	2859	845	2014	42	21	11	10	الكرخ / 1
	AL-Karkh / 2	1519	748	771	23795	8146	15649	1425	617	808	316	476	301	332	6344	2351	3993	78	52	12	14	الكرخ / 2
AL-Karkh / 3	1318	562	756	22996	8003	14993	1663	698	965	324	532	374	433	5667	2177	3490	59	21	16	22	الكرخ / 3	
Babylon	4071	1522	2549	61941	20693	41248	5995	2206	3789	767	1303	1439	2486	14805	5268	9537	169	125	22	22	بابل	
Kerbala	1960	835	1125	27966	11148	16818	2212	974	1238	276	442	698	796	6755	2848	3907	71	15	23	33	كربلاء	
Al-Najaf	1662	709	953	22995	8324	14671	1778	651	1127	219	420	432	707	6209	2384	3825	70	35	15	20	النجف	
Al-Qadisiya	1239	356	883	20123	6573	13550	1278	342	936	57	263	285	673	5807	2075	3732	71	48	10	13	القادسية	
AL-Muthanna	882	367	515	16621	5020	11601	1143	415	728	282	434	133	294	4692	1458	3234	50	27	9	14	المثنى	
Wasit	1229	481	748	19189	5974	13215	1385	513	872	255	364	258	508	5736	1893	3843	79	59	10	10	واسط	
Thi-Qar	3313	1019	2294	45661	15018	30643	3543	1439	2104	272	505	1167	1599	12471	4185	8286	240	179	27	34	ذي قار	
Maysan	290	110	180	3087	713	2374	189	43	146	24	66	19	80	1232	324	908	17	17	0	0	ميسان	
Al-Basrah	2840	1204	1636	48279	16873	31406	3241	1065	2176	288	715	777	1461	14100	5529	8571	132	45	40	47	البصرة	
Total	31118	12117	19001	507527	173751	333776	44282	16790	27492	7073	12303	9717	15189	129340	47045	82295	1800	1003	344	453	المجموع	

عدد المدارس حسب الجنس والدرجة وعدد الطلبة الموجودين واعضاء الهيئة التدريسية و الشعب حسب الجنس والمحافظة في مدارس التعليم الثانوي (الحكومية) (الصباحي والمسائي) للعام الدراسي 2016/2015

NO. of schools by sex , grade and no.of enrolled students , NO. of teaching staff and division by sex and governorate at secondary schools (governmental) (morning and evening) for the academic year 2015/2016

table (25)

جدول (25)

governorate	عدد الشعب		عدد اعضاء الهيئة التدريسية			عدد الطلبة الموجودين			عدد المدارس حسب الدرجة			عدد المدارس حسب الجنس				المحافظة				
	NO. of divisions		NO. of teaching staff			NO.of enrolled students			NO. of schools by grade			NO. of schools by sex								
	مجموع	مختلط	إناث	ذكور	المجموع	اناث	ذكور	مجموع	إناث	ذكور	المجموع	ثانوي	متوسط اعدادي	مجموع	مختلط		اناث	ذكور		
	total	mixed	female	male	total	female	male	total	female	male	total	secondary	preliminary	intermediate	total		mixed	female	male	
Salah AL-Deen	4671	876	1531	2264	6656	3176	3480	161366	57494	103872	525	302	46	177	525	145	154	226	صلاح الدين	
Kirkuk	3133	241	1427	1465	4658	2867	1791	98030	44603	53427	301	126	41	134	301	61	114	126	كركوك	
Diala	3865	701	1466	1698	10597	5449	5148	141289	63488	77801	486	205	71	210	486	176	142	168	ديالى	
Baghdad	Al- Ressafa / 1	2933	26	1467	1440	7546	5354	2192	120595	57224	63371	205	51	50	104	205	4	94	107	الرصافة / 1
	Al- Ressafa / 2	3926	21	1754	2151	7981	5415	2566	188872	83694	105178	264	90	49	125	264	7	106	151	الرصافة / 2
	Al- Ressafa / 3	1955	0	885	1070	4228	2517	1711	91121	40227	50894	121	13	32	76	121	0	54	67	الرصافة / 3
	AL-Karkh / 1	2273	91	1022	1160	6557	4587	1970	86955	38356	48599	191	66	39	86	191	28	77	86	الكرخ / 1
	AL-Karkh / 2	3785	185	1675	1925	7981	5652	2329	149172	66955	82217	285	89	54	142	285	56	111	118	الكرخ / 2
	AL-Karkh / 3	2452	74	1108	1270	5487	3453	2034	99755	44078	55677	179	70	30	79	179	21	75	83	الكرخ / 3
Babylon	4421	746	1636	2039	11425	6062	5363	186075	76874	109201	381	140	66	175	381	127	119	135	بابل	
Kerbala	2875	35	1311	1529	6838	3663	3175	113489	51676	61813	234	65	57	112	234	15	102	117	كربلاء	
Al-Najaf	3595	91	1573	1931	8085	4835	3250	132595	58668	73927	299	86	66	147	299	38	118	143	النجف	
Al-Qadisiya	3025	198	1241	1586	7579	4109	3470	124374	54016	70358	281	76	52	153	281	50	103	128	القادسية	
AL-Muthanna	1566	109	605	852	2596	1388	1208	69715	27140	42575	146	52	25	69	146	34	49	63	المثنى	
Wasit	2769	317	984	1468	6208	3354	2854	102894	38448	64446	288	74	70	144	288	64	93	131	واسط	
Thi-Qar	4696	770	1686	2240	10768	5125	5643	184929	75478	109451	544	178	96	270	544	186	157	201	ذي قار	
Maysan	1672	91	649	932	3953	1865	2088	74193	29702	44491	174	85	17	72	174	25	62	87	ميسان	
Al-Basrah	5704	149	2578	2977	14574	9084	5490	233065	102812	130253	533	127	100	306	533	52	223	258	البصرة	
Total	59316	4721	24598	29997	133717	77955	55762	2358484	1010933	1347551	5437	1895	961	2581	5437	1089	1953	2395	المجموع	

عدد المدارس حسب الجنس والدرجة وعدد الطلبة الموجودين واعداء الهيئة التدريسية و الشعب حسب الجنس والمحافظة في مدارس التعليم الثانوي (الحكومية) (الصباحي فقط) للعام الدراسي 2015/2016
 NO. of schools by sex , grade and no.of enrolled students , NO. of teaching staff and division by sex and governorate at secondary schools
 (governmental) (morning) for the academic year 2015/2016

table (26)

جدول (26)

governorate	عدد الشعب	عدد اعضاء الهيئة التدريسية			عدد الطلبة الموجودين			عدد المدارس حسب الدرجة			عدد المدارس حسب الجنس				المحافظة		
		NO. of teaching staff			NO.of enrolled students			NO. of schools by grade			NO. of schools by sex						
		المجموع	اناث	ذكور	المجموع	اناث	ذكور	المجموع	ثانوي	اعدادي	متوسط	مختلط	اناث	ذكور			
		total	female	male	total	female	male	total	secondary	preliminary	intermediat	total	mixed	female		male	
Salah AL-Deen	4233	6571	3157	3414	140997	54183	86814	493	276	42	175	493	127	151	215	صلاح الدين	
Kirkuk	2988	4521	2832	1689	92794	43725	49069	282	116	40	126	282	58	109	115	كركوك	
Diala	3696	10246	5363	4883	134594	62663	71931	460	195	67	198	460	176	138	146	ديالى	
Baghdad	Al- Ressafa / 1	2738	7225	5231	1994	113794	55919	57875	185	36	49	100	185	4	89	92	الرصافة / 1
	Al- Ressafa / 2	3594	7602	5278	2324	173500	81895	91605	237	75	46	116	237	7	100	130	الرصافة / 2
	Al- Ressafa / 3	1889	4145	2497	1648	87037	39612	47425	117	9	32	76	117	0	53	64	الرصافة / 3
	AL-Karkh / 1	2132	6338	4499	1839	81604	37379	44225	174	56	36	82	174	28	72	74	الكرخ / 1
	AL-Karkh / 2	3524	7738	5544	2194	137579	65384	72195	267	76	52	139	267	56	107	104	الكرخ / 2
	AL-Karkh / 3	2264	5168	3390	1778	91962	43473	48489	162	60	28	74	162	21	72	69	الكرخ / 3
Babylon	4256	11094	6010	5084	178374	76461	101913	364	133	63	168	364	127	117	120	بابل	
Kerbala	2721	6553	3622	2931	106754	51074	55680	219	63	52	104	219	15	99	105	كربلاء	
Al-Najaf	3372	7817	4773	3044	123747	57818	65929	279	74	64	141	279	38	115	126	النجف	
Al-Qadisiya	2787	7204	4056	3148	114582	53429	61153	255	63	49	143	255	50	101	104	القادسية	
AL-Muthanna	1465	2565	1379	1186	64835	26819	38016	139	47	25	67	139	32	48	59	المتشي	
Wasit	2576	5904	3297	2607	94753	37937	56816	267	66	66	135	267	64	90	113	واسط	
Thi-Qar	4444	10329	5065	5264	172988	73971	99017	512	168	90	254	512	182	154	176	ذي قار	
Maysan	1552	3925	1861	2064	66245	29021	37224	159	79	16	64	159	23	61	75	ميسان	
Al-Basrah	5327	13895	9019	4876	217236	101798	115438	494	111	95	288	494	50	220	224	البيصرة	
Total	55558	128840	76873	51967	2193375	992561	1200814	5065	1703	912	2450	5065	1058	1896	2111	المجموع	

عدد المدارس حسب الجنس والدرجة وعدد الطلبة الموجودين واعضاء الهيئة التدريسية والشعب حسب الجنس والمحافظة في مدارس التعليم الثانوي (الحكومية) (المسائي فقط) للعام الدراسي 2016/2015

NO. of schools by sex , grade and no.of enrolled students , NO. of teaching staff and division by sex and governorate at secondary schools (governmental) (evening) for the academic year 2015/2016

table (27)

جدول (27)

governorate	عدد الشعب	عدد اعضاء الهيئة التدريسية			عدد الطلبة الموجودين			عدد المدارس حسب الدرجة			عدد المدارس حسب الجنس				المحافظة		
		NO. of teaching staff			NO.of enrolled students			NO. of schools by grade			NO. of schools by sex						
		المجموع	اناث	ذكور	المجموع	اناث	ذكور	المجموع	ثانوي	اعدادي	متوسط	مختلط	اناث	ذكور			
		total	female	male	total	female	male	total	secondary	preliminary	intermediate	total	mixed	female		male	
Salah AL-Deen	438	85	19	66	20369	3311	17058	32	26	4	2	32	18	3	11	صلاح الدين	
Kirkuk	145	137	35	102	5236	878	4358	19	10	1	8	19	3	5	11	كركوك	
Diala	169	351	86	265	6695	825	5870	26	10	4	12	26	0	4	22	ديالى	
Baghdad	Al- Ressafa / 1	195	321	123	198	6801	1305	5496	20	15	1	4	20	0	5	15 1 /	بغداد
	Al- Ressafa / 2	332	379	137	242	15372	1799	13573	27	15	3	9	27	0	6	21 2 /	
	Al- Ressafa / 3	66	83	20	63	4084	615	3469	4	4	0	0	4	0	1	3 3 /	
	AL-Karkh / 1	141	219	88	131	5351	977	4374	17	10	3	4	17	0	5	12 1 /	
	AL-Karkh / 2	261	243	108	135	11593	1571	10022	18	13	2	3	18	0	4	14 2 /	
	AL-Karkh / 3	188	319	63	256	7793	605	7188	17	10	2	5	17	0	3	14 3 /	
Babylon	165	331	52	279	7701	413	7288	17	7	3	7	17	0	2	15	بابل	
Kerbala	154	285	41	244	6735	602	6133	15	2	5	8	15	0	3	12	كربلاء	
Al-Najaf	223	268	62	206	8848	850	7998	20	12	2	6	20	0	3	17	النجف	
Al-Qadisiya	238	375	53	322	9792	587	9205	26	13	3	10	26	0	2	24	القادسية	
AL-Muthanna	101	31	9	22	4880	321	4559	7	5	0	2	7	2	1	4	المتنى	
Wasit	193	304	57	247	8141	511	7630	21	8	4	9	21	0	3	18	واسط	
Thi-Qar	252	439	60	379	11941	1507	10434	32	10	6	16	32	4	3	25	ذي قار	
Maysan	120	28	4	24	7948	681	7267	15	6	1	8	15	2	1	12	ميسان	
Al-Basrah	377	679	65	614	15829	1014	14815	39	16	5	18	39	2	3	34	البصرة	
Total	3758	4877	1082	3795	165109	18372	146737	372	192	49	131	372	31	57	284	المجموع	

عدد المدارس والطلبة الموجودين وأعضاء الهيئة التدريسية واستقلالية المدرسة والشعب حسب الجنس والمحافظة "المدارس الثانوية الحكومية كافة" (الصباحي والمسائي) للعام الدراسي 2015/2016

NO. of schools , enrolled students , the teaching staff , the independence of the school and divisions by sex and governorate (the governmental secondary schools) (morning and evening) for the academic year 2015/2016

جدول (28)

المجموع																							المحافظة	
Total																								
governorate	عدد الشعب		عدد المدارس حسب الدوام				استقلالية المدرسة			عدد أعضاء الهيئة التدريسية			عدد الطلبة الموجودين			عدد المدارس								
	no.of divisions		no.of schools				the independence of the school			no.of the teaching staff			no. of enrolled students			NO. of schools								
	مجموع	مختلط	إناث	ذكور	مجموع	مساء	صباحا وظهرا	مجموع	ضيف	اصلية	مجموع	إناث	ذكور	مجموع	إناث	ذكور	مجموع	مختلط	إناث	ذكور				
	total	mixed	female	male	total	evening	morning&noontime	noontime	morning	total	host	origina	total	female	male	total	female	male	total	mixed	female	male		
Salah AL-Deen	4671	876	1531	2264	525	32	127	151	215	525	263	262	6656	3176	3480	161366	57494	103872	525	145	154	226	صلاح الدين	
Kirkuk	3133	241	1427	1465	301	19	189	2	91	301	124	177	4658	2867	1791	98030	44603	53427	301	61	114	126	كركوك	
Diala	3865	701	1466	1698	486	26	336	17	107	486	273	213	10597	5449	5148	141289	63488	77801	486	176	142	168	ديالى	
Baghdad	Al- Ressafa / 1	2933	26	1467	1440	205	20	89	4	92	205	88	117	7546	5354	2192	120595	57224	63371	205	4	94	107	الرسافة / 1
	Al- Ressafa / 2	3926	21	1754	2151	264	27	132	6	99	264	115	149	7981	5415	2566	188872	83694	105178	264	7	106	151	الرسافة / 2
	Al- Ressafa / 3	1955	0	885	1070	121	4	34	11	72	121	25	96	4228	2517	1711	91121	40227	50894	121	0	54	67	الرسافة / 3
	AL-Karkh / 1	2273	91	1022	1160	191	17	45	7	122	191	64	127	6557	4587	1970	86955	38356	48599	191	28	77	86	الكرخ / 1
	AL-Karkh / 2	3785	185	1675	1925	285	18	156	11	100	285	126	159	7981	5652	2329	149172	66955	82217	285	56	111	118	الكرخ / 2
AL-Karkh / 3	2452	74	1108	1270	179	17	81	7	74	179	66	113	5487	3453	2034	99755	44078	55677	179	21	75	83	الكرخ / 3	
Babylon	4421	746	1636	2039	381	17	318	2	44	381	217	164	11425	6062	5363	186075	76874	109201	381	127	119	135	بابل	
Kerbala	2875	35	1311	1529	234	15	167	2	50	234	109	125	6838	3663	3175	113489	51676	61813	234	15	102	117	كربلاء	
Al-Najaf	3595	91	1573	1931	299	20	1	101	177	299	121	178	8085	4835	3250	132595	58668	73927	299	38	118	143	النجف	
Al-Qadisiya	3025	198	1241	1586	281	26	181	8	66	281	142	139	7579	4109	3470	124374	54016	70358	281	50	103	128	القادسية	
AL-Muthanna	1566	109	605	852	146	7	51	8	80	146	47	99	2596	1388	1208	69715	27140	42575	146	34	49	63	المثنى	
Wasit	2769	317	984	1468	288	21	101	16	150	288	111	177	6208	3354	2854	102894	38448	64446	288	64	93	131	واسط	
Thi-Qar	4696	770	1686	2240	544	32	426	41	45	544	371	173	10768	5125	5643	184929	75478	109451	544	186	157	201	ذي قار	
Maysan	1672	91	649	932	174	15	87	13	59	174	67	107	3953	1865	2088	74193	29702	44491	174	25	62	87	ميسان	
Al-Basrah	5704	149	2578	2977	533	39	296	43	155	533	274	259	14574	9084	5490	233065	102812	130253	533	52	223	258	البيصرة	
Total	59316	4721	24598	29997	5437	372	2817	450	1798	5437	2603	2834	133717	77955	55762	2358484	1010933	1347551	5437	1089	1953	2395	المجموع	

عدد المدارس والطلبة الموجودين وأعضاء الهيئة التدريسية واستقلالية المدرسة والشعب حسب الجنس والمحافظات "المدارس المتوسطة الحكومية" (الصباحي والمسائي) للعام الدراسي 2016/2015

NO. of schools , enrolled students , the teaching staff , the independence of the school and divisions by sex and governorate (the governmental intermediate schools) (morning and evening) for the academic year 2015/2016

table (29) (29) جدول

المدارس المتوسطة																						المحافظة		
Intermediate schools																								
governorate	عدد الشعب				عدد المدارس حسب الدوام				استقلالية المدرسة			عدد أعضاء الهيئة التدريسية			عدد الطلبة الموجودين			عدد المدارس						
	no.of divisions		no.of schools		مساء المجموع		صباحا وظهرا		the independence of the school			no.of the teaching staff			no. of enrolled students			NO. of schools						
	مختلط	إناث	ذكور	مجموع	مساء	صباحا وظهرا	مساء	صباحا	مجموع	ضيف	اصلية	مجموع	إناث	ذكور	مجموع	إناث	ذكور	مجموع	مختلط	إناث	ذكور			
	total	mixed	female	male	total	evening	morning&noontime	noontime	morning	total	host	origina	total	female	male	total	female	male	total	mixed	female	male		
Salah AL-Deen	1296	221	358	717	177	2	66	38	71	177	102	75	2145	946	1199	43503	13242	30261	177	66	38	73	صلاح الدين	
Kirkuk	1085	96	317	672	134	8	87	0	39	134	68	66	1516	835	681	34420	9871	24549	134	32	32	70	كركوك	
Diala	1250	229	391	630	210	12	155	9	34	210	140	70	3769	1957	1812	49152	18351	30801	210	86	46	78	ديالى	
Baghdad	Al- Ressafa / 1	1451	9	617	825	104	4	56	3	41	104	51	53	3729	2796	933	63134	26859	36275	104	1	43	60	الرسافة / 1
	Al- Ressafa / 2	1770	5	508	1257	125	9	72	4	40	125	62	63	3567	2308	1259	88469	25017	63452	125	4	31	90	الرسافة / 2
	Al- Ressafa / 3	1261	0	541	720	76	0	32	11	33	76	17	59	2632	1672	960	60707	26039	34668	76	0	31	45	الرسافة / 3
	AL-Karkh / 1	922	54	331	537	86	4	31	6	45	86	41	45	2648	1888	760	38090	12723	25367	86	15	30	41	الكرخ / 1
	AL-Karkh / 2	1678	121	588	969	142	3	83	8	48	142	75	67	3568	2527	1041	69026	25107	43919	142	40	39	63	الكرخ / 2
AL-Karkh / 3	1049	20	415	614	79	5	40	6	28	79	33	46	2463	1686	777	44805	17140	27665	79	9	29	41	الكرخ / 3	
Babylon	1675	233	584	858	175	7	148	1	19	175	136	39	4584	2502	2082	72050	28047	44003	175	65	47	63	بابل	
Kerbala	1244	27	430	787	112	8	87	1	16	112	66	46	2987	1338	1649	50621	17286	33335	112	13	36	63	كربلاء	
Al-Najaf	1695	20	693	982	147	6	1	61	79	147	67	80	3851	2451	1400	62778	26210	36568	147	20	52	75	النجف	
Al-Qadisiya	1431	82	602	747	153	10	110	8	25	153	96	57	3785	2244	1541	59357	26096	33261	153	28	57	68	القادسية	
AL-Muthanna	657	46	177	434	69	2	27	6	34	69	25	44	1154	574	580	28898	8371	20527	69	20	15	34	المثنى	
Wasit	1283	128	384	771	144	9	64	10	61	144	66	78	2910	1685	1225	51478	16914	34564	144	34	38	72	واسط	
Thi-Qar	2030	287	644	1099	270	16	206	30	18	270	228	42	4675	2193	2482	83943	29516	54427	270	98	62	110	ذي قار	
Maysan	721	55	218	448	72	8	37	7	20	72	40	32	1772	718	1054	32273	10697	21576	72	14	18	40	ميسان	
Al-Basrah	2972	74	1158	1740	306	18	180	35	73	306	187	119	8101	5244	2857	125539	49431	76108	306	28	109	169	البيصرة	
Total	25470	1707	8956	14807	2581	131	1482	244	724	2581	1500	1081	59856	35564	24292	1058243	386917	671326	2581	573	753	1255	المجموع	

عدد المدارس والطلبة الموجودين وأعضاء الهيئة التدريسية واستقلالية المدرسة والشعب حسب الجنس والمحافظة "المدارس الاعدادية الحكومية"(الصباحي والمسائي) للعام الدراسي 2016/2015

NO. of schools , enrolled students , the teaching staff , the independence of the school and divisions by sex and governorate (the governmental secondary schools) (morning and evening) for the academic year 2015/2016

table (30) جدول (30)

governorate	المدارس الاعدادية																							المحافظة
	secondary schools																							
	عدد الشعب			عدد المدارس حسب الدوام							استقلالية المدرسة			عدد أعضاء الهيئة التدريسية			عدد الطلبة الموجودين			عدد المدارس				
	no.of divisions			no.of schools							the independence of the school			no.of the teaching staff			no. of enrolled students			NO. of schools				
	مجموع	مختلط	إناث	ذكور	مساء	صباحا	وظهرا	صباحا	مجموع	ضيف	اصلية	مجموع	إناث	ذكور	مجموع	إناث	ذكور	مجموع	مختلط	إناث	ذكور	إناث	ذكور	
total	mixed	female	male	total	evening	me	morning	noontime	morning	total	host	origina	total	female	male	total	female	male	total	mixed	female	male		
Salah AL-Deen	817	118	206	493	46	4	7	15	20	46	20	26	1050	414	636	28134	9186	18948	46	7	20	19	صلاح الدين	
Kirkuk	523	0	175	348	41	1	25	1	14	41	8	33	725	255	470	18110	5486	12624	41	2	13	26	كركوك	
Diala	674	13	270	391	71	4	46	1	20	71	30	41	1925	903	1022	25309	10606	14703	71	3	27	41	ديالى	
Baghdad	Al- Ressafa / 1	732	0	382	350	50	1	24	0	25	50	9	41	1906	1116	790	29560	13779	15781	50	0	22	28	بغداد
	Al- Ressafa / 2	677	0	229	448	49	3	24	1	21	49	17	32	1364	580	784	34362	11598	22764	49	0	15	34	بغداد
	Al- Ressafa / 3	521	0	244	277	32	0	2	0	30	32	3	29	1227	599	628	21973	9824	12149	32	0	15	17	بغداد
	AL-Karkh / 1	487	0	172	315	39	3	6	0	30	39	6	33	1356	750	606	18245	6247	11998	39	1	12	26	الكرخ / 1
	AL-Karkh / 2	795	0	321	474	54	2	38	0	14	54	12	42	1708	1041	667	29841	12243	17598	54	0	24	30	الكرخ / 2
AL-Karkh / 3	456	0	220	236	30	2	17	0	11	30	4	26	1022	580	442	17783	7955	9828	30	0	15	15	الكرخ / 3	
Babylon	865	28	371	466	66	3	56	1	6	66	6	60	2291	1242	1049	37786	16190	21596	66	4	29	33	بابل	
Kerbala	763	0	325	438	57	5	36	0	16	57	18	39	1724	824	900	29398	12199	17199	57	0	24	33	كربلاء	
Al-Najaf	850	3	398	449	66	2	0	14	50	66	16	50	1957	990	967	31170	13832	17338	66	5	29	32	النجف	
Al-Qadisiya	706	0	327	379	52	3	31	0	18	52	10	42	1868	1007	861	28597	13747	14850	52	0	24	28	القادسية	
AL-Muthanna	337	4	106	227	25	0	10	0	15	25	5	20	510	193	317	16699	4856	11843	25	1	8	16	المتن	
Wasit	730	6	282	442	70	4	25	0	41	70	22	48	1606	663	943	25550	9065	16485	70	1	28	41	واسط	
Thi-Qar	1022	12	354	656	96	6	84	2	4	96	25	71	2448	1028	1420	42154	14905	27249	96	5	34	57	ذي قار	
Maysan	284	0	118	166	17	1	13	3	0	17	3	14	399	186	213	15644	6256	9388	17	0	7	10	ميسان	
Al-Basrah	1196	1	538	657	100	5	58	3	34	100	29	71	3131	1661	1470	46433	19026	27407	100	1	46	53	البصرة	
Total	12435	185	5038	7212	961	49	502	41	369	961	243	718	28217	14032	14185	496748	197000	299748	961	30	392	539	المجموع	

عدد المدارس والطلبة الموجودين وأعضاء الهيئة التدريسية واستقلالية المدرسة والشعب حسب الجنس والمحافظة "للمدارس الثانوية الحكومية" (الصباحي والمسائي) للعام الدراسي 2016/2015

NO. of schools , enrolled students , the teaching staff , the independence of the school and divisions by sex and governorate (the governmental secondary schools) (morning and evening) for the academic year 2015/2016

table (31)

جدول (31)

المدارس الثانوية																							المحافظة	
secondary schools																								
governorate	عدد الشعب				عدد المدارس حسب الدوام				استقلالية المدرسة			عدد أعضاء الهيئة التدريسية			عدد الطلبة الموجودين			عدد المدارس						
	no.of divisions		no.of schools		the independence of the school		no.of the teaching staff			no. of enrolled students			NO. of schools											
	مجموع	مختلط	إناث	ذكور	مساء	صباحا وظهرا	مجموع	ضيف	اصلية	مجموع	إناث	ذكور	مجموع	إناث	ذكور	مجموع	مختلط	إناث	ذكور					
	total	mixed	female	male	total	evening	morning & noon	noon	morning	total	host	origina	total	female	male	total	female	male	total	mixed	female	male		
Salah AL-Deen	2558	537	967	1054	302	26	54	98	124	302	141	161	3461	1816	1645	89729	35066	54663	302	72	96	134	صلاح الدين	
Kirkuk	1525	145	935	445	126	10	77	1	38	126	48	78	2417	1777	640	45500	29246	16254	126	27	69	30	كركوك	
Diala	1941	459	805	677	205	10	135	7	53	205	103	102	4903	2589	2314	66828	34531	32297	205	87	69	49	ديالى	
Baghdad	Al- Ressafa / 1	750	17	468	265	51	15	9	1	26	51	28	23	1911	1442	469	27901	16586	11315	51	3	29	19	الرسافة / 1
	Al- Ressafa / 2	1479	16	1017	446	90	15	36	1	38	90	36	54	3050	2527	523	66041	47079	18962	90	3	60	27	الرسافة / 2
	Al- Ressafa / 3	173	0	100	73	13	4	0	0	9	13	5	8	369	246	123	8441	4364	4077	13	0	8	5	الرسافة / 3
	AL-Karkh / 1	864	37	519	308	66	10	8	1	47	66	17	49	2553	1949	604	30620	19386	11234	66	12	35	19	1 / الكرخ
	AL-Karkh / 2	1312	64	766	482	89	13	35	3	38	89	39	50	2705	2084	621	50305	29605	20700	89	16	48	25	2 / الكرخ
AL-Karkh / 3	947	54	473	420	70	10	24	1	35	70	29	41	2002	1187	815	37167	18983	18184	70	12	31	27	3 / الكرخ	
Babylon	1881	485	681	715	140	7	114	0	19	140	75	65	4550	2318	2232	76239	32637	43602	140	58	43	39	بابل	
Kerbala	868	8	556	304	65	2	44	1	18	65	25	40	2127	1501	626	33470	22191	11279	65	2	42	21	كربلاء	
Al-Najaf	1050	68	482	500	86	12	0	26	48	86	38	48	2277	1394	883	38647	18626	20021	86	13	37	36	النجف	
Al-Qadisiya	888	116	312	460	76	13	40	0	23	76	36	40	1926	858	1068	36420	14173	22247	76	22	22	32	القادسية	
AL-Muthanna	572	59	322	191	52	5	14	2	31	52	17	35	932	621	311	24118	13913	10205	52	13	26	13	المثنى	
Wasit	756	183	318	255	74	8	12	6	48	74	23	51	1692	1006	686	25866	12469	13397	74	29	27	18	واسط	
Thi-Qar	1644	471	688	485	178	10	136	9	23	178	118	60	3645	1904	1741	58832	31057	27775	178	83	61	34	ذي قار	
Maysan	667	36	313	318	85	6	37	3	39	85	24	61	1782	961	821	26276	12749	13527	85	11	37	37	ميسان	
Al-Basrah	1536	74	882	580	127	16	58	5	48	127	58	69	3342	2179	1163	61093	34355	26738	127	23	68	36	البيصرة	
Total	21411	2829	10604	7978	1895	192	833	165	705	1895	860	1035	45644	28359	17285	803493	427016	376477	1895	486	808	601	المجموع	

عدد الطلبة المقبولين الجدد في الاول المتوسط حسب العمر والجنس والمحافظة في مدارس التعليم الثانوي (الحكومية) (الصباحي والمسائي) للعام الدراسي 2015 / 2016

no. of newly admitted students in first intermediate grade by age, sex and governorate at secondary schools (governmental) (morning and evening) for the academic year 2015/2016

table (32)

جدول (32)

governorate	المجموع													المحافظة	
	عمر 12 سنة		عمر 13 سنة		عمر 14 سنة		عمر 15 سنة		عمر 16 سنة		المجموع				
	إناث	ذكور	إناث	ذكور	إناث	ذكور	إناث	ذكور	إناث	ذكور	إناث	ذكور			
	total	female	male	female	male	female	male	female	male	female	male	female	male		
Salah AL-Deen	33176	12570	20606	480	1595	762	2022	1825	3579	3487	4975	6016	8435	صلاح الدين	
Kirkuk	21257	9574	11683	223	897	394	898	899	1705	2414	3224	5644	4959	كركوك	
Diala	30558	13771	16787	194	740	672	1477	1547	2481	3134	3791	8224	8298	ديالى	
Baghdad	AL- Ressafa / 1	24919	11927	12992	135	473	395	883	988	1465	3029	3635	7380	6536	الرصافة / 1
	AL- Ressafa / 2	42846	18563	24283	391	2163	851	2403	1725	3890	4098	5468	11498	10359	الرصافة / 2
	AL- Ressafa / 3	21072	9471	11601	137	710	332	1149	966	1965	3089	3162	4947	4615	الرصافة / 3
	AL-Karkh / 1	18488	7802	10686	121	637	298	645	674	1412	2042	3146	4667	4846	الكرخ / 1
	AL-Karkh / 2	32523	14453	18070	369	947	617	1421	1529	2499	4000	5077	7938	8126	الكرخ / 2
	AL-Karkh / 3	21740	9862	11878	231	780	422	1008	909	1552	2583	2965	5717	5573	الكرخ / 3
Babylon	40071	17087	22984	546	1422	973	2125	2081	3782	5075	6526	8412	9129	بابل	
Kerbala	21995	10442	11553	383	1006	594	1083	1469	1699	2919	3177	5077	4588	كربلاء	
Al-Najaf	28310	13153	15157	411	1281	875	1841	1882	2563	3911	4361	6074	5111	النجف	
Al-Qadisiya	28548	12434	16114	464	1829	842	1804	1828	2553	3484	4150	5816	5778	القادسية	
AL-Muthanna	14874	6102	8772	202	766	504	1290	835	1729	1544	2493	3017	2494	المثنى	
Wasit	23782	9195	14587	303	1393	612	1761	1184	2529	3025	4329	4071	4575	واسط	
Thi-Qar	41491	17662	23829	568	2274	1227	2680	2611	4329	4922	6780	8334	7766	ذي قار	
Maysan	19308	7912	11396	490	1609	1074	1654	1251	1783	1779	2503	3318	3847	ميسان	
Al-Basrah	56981	26319	30662	439	2594	1222	3183	3163	5085	7885	7971	13610	11829	البصرة	
Total	521939	228299	293640	6087	23116	12666	29327	27366	46600	62420	77733	119760	116864	المجموع	

عدد الطلبة المقبولين الجدد في الرابع الإعدادي (العلمي والادبي) حسب العمر والجنس والمحافظة في مدارس التعليم الثانوي (الحكومية) (الصباحي والمسائي) للعام الدراسي 2015/2016

no. of newly admitted students in preparatory/fourth grade(literary and csientific fourth grade) by age, sex and governorate at secondary schools (governmental) (morning and evening) for the academic year 2015/2016

table (33)

جدول (33)

governorate	المجموع	عمر 21 سنه		عمر 20 سنه		عمر 19 سنه		عمر 18 سنه		عمر 17 سنه		عمر 16 سنه		عمر 15 سنه		المحافظة
		total		age of 19		age of 18		age of 17		age of 16		age of 15				
		مجموع	إناث	ذكور	إناث	ذكور	إناث	ذكور	إناث	ذكور	إناث	ذكور	إناث	ذكور		
		total	female	male	female	male	female	male	female	male	female	male	female	male		
Salah AL-Deen	18220	7263	10957	493	930	734	1283	1090	2074	2154	3052	2792	3618	صالح الدين		
Kirkuk	11174	5645	5529	152	294	317	416	576	648	1370	1311	3230	2860	كركوك		
Diala	15659	7927	7732	240	304	448	724	1022	1146	1889	1764	4328	3794	ديالى		
Baghdad	Al- Ressafa / 1	12500	6563	5937	106	179	248	346	504	734	1597	1451	4108	3227	الرصافة / 1	
	Al- Ressafa / 2	18226	9672	8554	289	484	551	495	1144	1072	2330	2217	5358	4286	الرصافة / 2	
	Al- Ressafa / 3	7821	3914	3907	129	92	213	288	406	599	929	997	2237	1931	الرصافة / 3	
	AL-Karkh / 1	8524	4353	4171	90	155	144	260	275	436	820	1004	3024	2316	الكرخ / 1	
	AL-Karkh / 2	13564	7201	6363	172	205	317	370	737	732	1678	1941	4297	3115	الكرخ / 2	
	AL-Karkh / 3	8620	4538	4082	109	131	169	309	566	584	1069	982	2625	2076	الكرخ / 3	
Babylon	21719	10009	11710	329	753	608	1160	1207	1694	3033	3048	4832	5055	بابل		
Kerbala	11601	6117	5484	295	389	439	508	773	854	1605	1344	3005	2389	كربلاء		
Al-Najaf	14229	7147	7082	355	667	444	832	1090	1223	2105	1748	3153	2612	النجف		
Al-Qadisiya	12747	6097	6650	288	873	394	633	763	1156	1595	1693	3057	2295	القادسية		
AL-Muthanna	8360	3570	4790	234	499	383	667	508	945	796	1107	1649	1572	المتنى		
Wasit	9940	4746	5194	184	367	251	485	545	739	1496	1255	2270	2348	واسط		
Thi-Qar	18270	9101	9169	394	604	776	926	1406	1501	2864	2240	3661	3898	ذي قار		
Maysan	8593	3661	4932	341	411	324	403	551	795	672	1002	1773	2321	ميسان		
Al-Basrah	23391	11779	11612	355	789	646	1078	1513	1564	3018	2830	6247	5351	البصرة		
Total	243158	119303	123855	4555	8126	7406	11183	14676	18496	31020	30986	61646	55064	المجموع		

عدد الطلبة الموجودين حسب الصف والجنس والمحافظة في مدارس التعليم الثانوي (الحكومية) (الصباحي والمسائي) للعام الدراسي 2016/2015

NO. of admitted students by grade and sex at secondary schools (governmental) (morning and evening) for the academic year 2015/2016

table (34)

جدول (34)

governorate	الرابع الاديبي		الرابع العلمي		مجموع المرحلة المتوسطة			الثالث متوسط		الثاني متوسط		الاول متوسط		المحافظة	
	literary / fourth grade		scientific / fourth grade		total of intermediate grade			third intermediate		second intermediate		first intermediate			
	اناث	ذكور	اناث	ذكور	المجموع	إناث	ذكور	اناث	ذكور	اناث	ذكور	اناث	ذكور		
	female	male	female	male	total	female	male	female	male	female	male	female	male		
Salah AL-Deen	2808	4931	4455	6026	104406	36085	68321	11538	27078	11043	18501	13504	22742	صلاح الدين	
Kirkuk	2019	1934	3890	4105	62655	27210	35445	8224	10976	8467	10377	10519	14092	كركوك	
Diala	3574	3759	4583	4308	92360	40128	52232	12564	16855	12506	15613	15058	19764	ديالى	
Baghdad	Al- Ressafa / 1	3211	2873	3736	3542	80454	36544	43910	11287	14786	11562	13336	13695	15788	الرصافة / 1
	Al- Ressafa / 2	4918	4622	5588	5045	130666	54815	75851	15576	22891	17341	22399	21898	30561	الرصافة / 2
	Al- Ressafa / 3	1891	2199	2307	2210	66479	28990	37489	7664	10656	8516	10482	12810	16351	الرصافة / 3
	AL-Karkh / 1	1628	1688	2986	2894	56641	23705	32936	7672	11073	7262	9350	8771	12513	الكرخ / 1
	AL-Karkh / 2	3322	3278	4166	3602	100620	43571	57049	13604	19876	13800	16288	16167	20885	الكرخ / 2
	AL-Karkh / 3	1958	2102	2824	2523	70227	30072	40155	8822	12863	9126	11551	12124	15741	الكرخ / 3
Babylon	3053	4325	7270	8431	118302	47964	70338	13575	20505	15404	21238	18985	28595	بابل	
Kerbala	1724	1944	5082	4703	73283	32740	40543	9442	11631	10454	12431	12844	16481	كربلاء	
Al-Najaf	1938	2229	5460	5435	89626	39249	50377	11714	15681	12208	15150	15327	19546	النجف	
Al-Qadisiya	1448	1886	5233	5274	82449	35046	47403	9910	14267	10673	13741	14463	19395	القادسية	
AL-Muthanna	1416	2385	2337	2870	44232	17005	27227	4955	8091	5258	8055	6792	11081	المثنى	
Wasit	1732	1937	3069	3453	70006	25432	44574	7804	14521	7641	12881	9987	17172	واسط	
Thi-Qar	1948	1962	7305	8089	122997	49566	73431	14618	22696	15008	21398	19940	29337	ذي قار	
Maysan	2410	2527	1919	3087	49233	18626	30607	5237	8197	5061	9804	8328	12606	ميسان	
Al-Basrah	4372	3735	7674	8976	167544	72134	95410	19159	27346	21773	27689	31202	40375	البصرة	
Total	45370	50316	79884	84573	1582180	658882	923298	193365	289989	203103	270284	262414	363025	المجموع	

con . table (34)

تابع جدول (34)

governorate	المجموع الكلي للمرحلة الثانوية			مجموع المرحلة الإعدادية			السادس الالدي		السادس العلمي		الخامس الالدي		الخامس العلمي		المحافظة	
	total of secondary grade			total of preparatory grade			literary / sixth grade		scientific / sixth grade		literary / fifth grade		scientific / fifth grade			
	المجموع	إناث	ذكور	المجموع	إناث	ذكور	إناث	ذكور	إناث	ذكور	إناث	ذكور	إناث	ذكور		
	total	female	male	total	female	male	female	male	female	male	female	male	female	male		
Salah AL-Deen	161366	57494	103872	56960	21409	35551	3370	7334	4187	6766	2987	5467	3602	5027	صلاح الدين	
Kirkuk	98030	44603	53427	35375	17393	17982	2154	1963	4088	4978	1906	1890	3336	3112	كركوك	
Diala	141289	63488	77801	48929	23360	25569	3659	4434	4655	5706	3270	3681	3619	3681	ديالى	
Baghdad	Al- Ressafo / 1	120595	57224	63371	40141	20680	19461	3443	3390	4152	4181	2847	2597	3291	2878	الرصافة / 1
	Al- Ressafo / 2	188872	83694	105178	58206	28879	29327	4848	5892	4939	6040	4147	3839	4439	3889	الرصافة / 2
	Al- Ressafo / 3	91121	40227	50894	24642	11237	13405	1750	2878	1818	2585	1763	1857	1708	1676	الرصافة / 3
	AL-Karkh / 1	86955	38356	48599	30314	14651	15663	2223	2908	3652	3599	1662	1938	2500	2636	الكرخ / 1
	AL-Karkh / 2	149172	66955	82217	48552	23384	25168	4057	5330	4812	5416	3403	4167	3624	3375	الكرخ / 2
	AL-Karkh / 3	99755	44078	55677	29528	14006	15522	2252	3069	2778	3205	1901	2488	2293	2135	الكرخ / 3
Babylon	186075	76874	109201	67773	28910	38863	3212	5905	6917	9534	2695	4034	5763	6634	بابل	
Kerbala	113489	51676	61813	40206	18936	21270	1783	2573	4634	6094	1670	1869	4043	4087	كربلاء	
Al-Najaf	132595	58668	73927	42969	19419	23550	2033	3009	3731	6027	1887	2157	4370	4693	النجف	
Al-Qadisiya	124374	54016	70358	41925	18970	22955	1834	3367	4884	6395	1400	1900	4171	4133	القادسية	
AL-Muthanna	69715	27140	42575	25483	10135	15348	1428	2382	1936	3827	1240	1726	1778	2158	المتنى	
Wasit	102894	38448	64446	32888	13016	19872	1755	3768	2662	4616	1465	2691	2333	3407	واسط	
Thi-Qar	184929	75478	109451	61932	25912	36020	2725	5251	5883	10107	2135	2962	5916	7649	ذي قار	
Maysan	74193	29702	44491	24960	11076	13884	2238	2246	1446	2535	1729	1500	1334	1989	ميسان	
Al-Basrah	233065	102812	130253	65521	30678	34843	3502	3936	5747	9073	3489	2470	5894	6653	البصرة	
Total	2358484	1010933	1347551	776304	352051	424253	48266	69635	72921	100684	41596	49233	64014	69812	المجموع	

عدد الطلبة الموجودين حسب الصف والجنس والمحافظة في مدارس التعليم الثانوي (الحكومية) (الصباحي فقط) للعام الدراسي 2015 / 2016

NO. of enrolled students by age, grade and sex at secondary schools (governmental) (morning) for the academic year 2015/2016

table 35 جدول (35)

governorate	الرابع الادبي		الرابع العلمي		مجموع المرحلة المتوسطة			الثالث متوسط		الثاني متوسط		الاول متوسط		المحافظة	
	literary / fourth grade		scientific / fourth grade		total of intermediate grade			third intermediate		second intermediate		first intermediate			
	اناث	ذكور	اناث	ذكور	المجموع	إناث	ذكور	اناث	ذكور	اناث	ذكور	اناث	ذكور		
	female	male	female	male	total	female	male	female	male	female	male	female	male		
Salah AL-Deen	2578	3696	4309	5704	91408	34344	57064	10592	20128	10617	16356	13135	20580	صلاح الدين	
Kirkuk	1920	1736	3876	4084	58884	26752	32132	8010	9298	8344	9494	10398	13340	كركوك	
Diala	3502	3543	4573	4288	87260	39663	47597	12191	14454	12440	14459	15032	18684	ديالى	
Baghdad	Al- Ressafa / 1	3058	2650	3736	3497	75841	35926	39915	10980	12549	11381	12373	13565	14993	الرصافة / 1
	Al- Ressafa / 2	4788	3991	5567	4923	120545	54023	66522	15145	18501	17138	19957	21740	28064	الرصافة / 2
	Al- Ressafa / 3	1846	2082	2267	2155	63743	28675	35068	7484	9627	8456	9826	12735	15615	الرصافة / 3
	AL-Karkh / 1	1553	1481	2972	2885	53033	23227	29806	7399	9497	7137	8536	8691	11773	الكرخ / 1
	AL-Karkh / 2	3193	2709	4130	3536	93169	42629	50540	13217	16171	13402	14913	16010	19456	الكرخ / 2
	AL-Karkh / 3	1918	1729	2811	2477	64715	29661	35054	8645	10263	9012	10294	12004	14497	الكرخ / 3
Babylon	3030	3910	7248	8344	112917	47719	65198	13477	18073	15329	19832	18913	27293	بابل	
Kerbala	1685	1776	5050	4631	68025	32369	35656	9263	9768	10350	10924	12756	14964	كربلاء	
Al-Najaf	1857	1881	5416	5246	83255	38804	44451	11501	12672	12080	13542	15223	18237	النجف	
Al-Qadisiya	1441	1344	5203	5224	75063	34596	40467	9825	10975	10612	11829	14159	17663	القادسية	
AL-Muthanna	1371	2095	2337	2821	40800	16835	23965	4868	6516	5215	7221	6752	10228	المثنى	
Wasit	1710	1792	3058	3453	63353	25104	38249	7644	11259	7535	11195	9925	15795	واسط	
Thi-Qar	1915	1792	7259	8019	113566	48731	64835	14353	18563	14727	19106	19651	27166	ذي قار	
Maysan	2347	2281	1919	3024	42931	18050	24881	4960	5477	4918	8217	8172	11187	ميسان	
Al-Basrah	4292	3213	7628	8593	156234	71684	84550	18913	21834	21656	24937	31115	37779	البصرة	
Total	44004	43701	79359	82904	1464742	648792	815950	188467	235625	200349	243011	259976	337314	المجموع	

con . table (35)

تابع جدول (35)

governorate	المجموع الكلي للمرحلة الثانوية			مجموع المرحلة الإعدادية			السادس الادبي		السادس العلمي		الخامس الادبي		الخامس العلمي		المحافظة	
	total of secondary grade			total of preparatory grade			literary / sixth grade		scientific / sixth grade		literary / fifth grade		scientific / fifth grade			
	المجموع	إناث	ذكور	المجموع	إناث	ذكور	إناث	ذكور	إناث	ذكور	إناث	ذكور	إناث	ذكور		
	total	female	male	total	female	male	female	male	female	male	female	male	female	male		
Salah AL-Deen	140997	54183	86814	49589	19839	29750	2896	5367	3870	6026	2720	4163	3466	4794	صلاح الدين	
Kirkuk	92794	43725	49069	33910	16973	16937	2040	1634	4050	4808	1802	1588	3285	3087	كركوك	
Diala	134594	62663	71931	47334	23000	24334	3499	3963	4613	5522	3194	3437	3619	3581	ديالى	
Baghdad	Al- Ressafa / 1	113794	55919	57875	37953	19993	17960	3173	2915	4060	3773	2685	2320	3281	2805	الرصافة / 1
	Al- Ressafa / 2	173500	81895	91605	52955	27872	25083	4300	4342	4804	4893	3999	3216	4414	3718	الرصافة / 2
	Al- Ressafa / 3	87037	39612	47425	23294	10937	12357	1660	2408	1748	2466	1735	1650	1681	1596	الرصافة / 3
	AL-Karkh / 1	81604	37379	44225	28571	14152	14419	2002	2293	3578	3449	1570	1691	2477	2620	الكرخ / 1
	AL-Karkh / 2	137579	65384	72195	44410	22755	21655	3876	4173	4716	4836	3259	3139	3581	3262	الكرخ / 2
AL-Karkh / 3	91962	43473	48489	27247	13812	13435	2202	2266	2748	2892	1863	2008	2270	2063	الكرخ / 3	
Babylon	178374	76461	101913	65457	28742	36715	3179	5055	6864	9263	2671	3599	5750	6544	بابل	
Kerbala	106754	51074	55680	38729	18705	20024	1748	2240	4579	5770	1631	1639	4012	3968	كربلاء	
Al-Najaf	123747	57818	65929	40492	19014	21478	1957	2504	3629	5666	1818	1705	4337	4476	النجف	
Al-Qadisiya	114582	53429	61153	39519	18833	20686	1809	2566	4854	6169	1375	1386	4151	3997	القادسية	
AL-Muthanna	64835	26819	38016	24035	9984	14051	1393	2060	1912	3509	1193	1487	1778	2079	المتشي	
Wasit	94753	37937	56816	31400	12833	18567	1658	3110	2643	4356	1432	2449	2332	3407	واسط	
Thi-Qar	172988	73971	99017	59422	25240	34182	2669	4592	5435	9659	2089	2594	5873	7526	ذي قار	
Maysan	66245	29021	37224	23314	10971	12343	2227	1750	1446	2146	1698	1241	1334	1901	ميسان	
Al-Basrah	217236	101798	115438	61002	30114	30888	3364	2898	5621	7958	3362	2004	5847	6222	البصرة	
Total	2193375	992561	1200814	728633	343769	384864	45652	56136	71170	93161	40096	41316	63488	67646	المجموع	

عدد الطلبة الموجودين حسب الصف والجنس والمحافظة في مدارس التعليم الثانوي (الحكومية) (المسائي فقط) للعام الدراسي 2016/2015

NO. of enrolled students by age, grade and sex at secondary schools (governmental) (evening) for the academic year 2015/2016

table (36)

جدول (36)

governorate	الرابع الادبي		الرابع العلمي		مجموع المرحلة المتوسطة			الثالث متوسط		الثاني متوسط		الاول متوسط		المحافظة	
	literary / fourth grade		scientific / fourth grade		total of intermediate grade			third intermediate		second intermediate		first intermediate			
	اناث	ذكور	اناث	ذكور	المجموع	اناث	ذكور	اناث	ذكور	اناث	ذكور	اناث	ذكور		
	female	male	female	male	total	female	male	female	male	female	male	female	male		
Salah AL-Deen	230	1235	146	322	12998	1741	11257	946	6950	426	2145	369	2162	صلاح الدين	
Kirkuk	99	198	14	21	3771	458	3313	214	1678	123	883	121	752	كربلاء	
Diala	72	216	10	20	5100	465	4635	373	2401	66	1154	26	1080	ديالى	
Baghdad	Al- Ressaifa / 1	153	223	0	45	4613	618	3995	307	2237	181	963	130	795	الرصافة / 1
	Al- Ressaifa / 2	130	631	21	122	10121	792	9329	431	4390	203	2442	158	2497	الرصافة / 2
	Al- Ressaifa / 3	45	117	40	55	2736	315	2421	180	1029	60	656	75	736	الرصافة / 3
	AL-Karkh / 1	75	207	14	9	3608	478	3130	273	1576	125	814	80	740	الكرخ / 1
	AL-Karkh / 2	129	569	36	66	7451	942	6509	387	3705	398	1375	157	1429	الكرخ / 2
	AL-Karkh / 3	40	373	13	46	5512	411	5101	177	2600	114	1257	120	1244	الكرخ / 3
Babylon	23	415	22	87	5385	245	5140	98	2432	75	1406	72	1302	بابل	
Kerbala	39	168	32	72	5258	371	4887	179	1863	104	1507	88	1517	كربلاء	
Al-Najaf	81	348	44	189	6371	445	5926	213	3009	128	1608	104	1309	النجف	
Al-Qadisiya	7	542	30	50	7386	450	6936	85	3292	61	1912	304	1732	القادسية	
AL-Muthanna	45	290	0	49	3432	170	3262	87	1575	43	834	40	853	المتن	
Wasit	22	145	11	0	6653	328	6325	160	3262	106	1686	62	1377	واسط	
Thi-Qar	33	170	46	70	9431	835	8596	265	4133	281	2292	289	2171	ذي قار	
Maysan	63	246	0	63	6302	576	5726	277	2720	143	1587	156	1419	ميسان	
Al-Basrah	80	522	46	383	11310	450	10860	246	5512	117	2752	87	2596	البصرة	
Total	1366	6615	525	1669	117438	10090	107348	4898	54364	2754	27273	2438	25711	المجموع	

con . table (36)

تابع جدول (36)

governorate	المجموع الكلي للمرحلة الثانوية			مجموع المرحلة الإعدادية			السادس الادبي		السادس العلمي		الخامس الادبي		الخامس العلمي		المحافظة	
	total of secondary grade			total of preparatory grade			literary / sixth grade		scientific / sixth grade		literary / fifth grade		scientific / fifth grade			
	المجموع	إناث	ذكور	المجموع	إناث	ذكور	إناث	ذكور	إناث	ذكور	إناث	ذكور	إناث	ذكور		
	total	female	male	total	female	male	female	male	female	male	female	male	female	male		
Salah AL-Deen	20369	3311	17058	7371	1570	5801	474	1967	317	740	267	1304	136	233	صلاح الدين	
Kirkuk	5236	878	4358	1465	420	1045	114	329	38	170	104	302	51	25	كركوك	
Diala	6695	825	5870	1595	360	1235	160	471	42	184	76	244	0	100	ديالى	
Baghdad	Al- Ressafa	6801	1305	5496	2188	687	1501	270	475	92	408	162	277	10	73	الرصافة / 1
	Al- Ressafa	15372	1799	13573	5251	1007	4244	548	1550	135	1147	148	623	25	171	الرصافة / 2
	Al- Ressafa	4084	615	3469	1348	300	1048	90	470	70	119	28	207	27	80	الرصافة / 3
	AL-Karkh / 1	5351	977	4374	1743	499	1244	221	615	74	150	92	247	23	16	الكرخ / 1
	AL-Karkh / 2	11593	1571	10022	4142	629	3513	181	1157	96	580	144	1028	43	113	الكرخ / 2
AL-Karkh / 3	7793	605	7188	2281	194	2087	50	803	30	313	38	480	23	72	الكرخ / 3	
Babylon	7701	413	7288	2316	168	2148	33	850	53	271	24	435	13	90	بابل	
Kerbala	6735	602	6133	1477	231	1246	35	333	55	324	39	230	31	119	كربلاء	
Al-Najaf	8848	850	7998	2477	405	2072	76	505	102	361	69	452	33	217	النجف	
Al-Qadisiya	9792	587	9205	2406	137	2269	25	801	30	226	25	514	20	136	القادسية	
AL-Muthanna	4880	321	4559	1448	151	1297	35	322	24	318	47	239	0	79	المتن	
Wasit	8141	511	7630	1488	183	1305	97	658	19	260	33	242	1	0	واسط	
Thi-Qar	11941	1507	10434	2510	672	1838	56	659	448	448	46	368	43	123	ذي قار	
Maysan	7948	681	7267	1646	105	1541	11	496	0	389	31	259	0	88	ميسان	
Al-Basrah	15829	1014	14815	4519	564	3955	138	1038	126	1115	127	466	47	431	البصرة	
Total	165109	18372	146737	47671	8282	39389	2614	13499	1751	7523	1500	7917	526	2166	المجموع	

عدد الطلبة الموجودين حسب العمر والصف والجنس في مدارس التعليم الثانوي (الحكومية) (صباحي ومسائي) للعام الدراسي 2016/2015

NO. of admitted students by age, grade and sex at secondary schools (morning and evening) for the academic year 2015/2016

table (37)

جدول (37)

ages	الرابع الادبي		الرابع العلمي		مجموع المرحلة المتوسطة			الصف الثالث		الصف الثاني		الصف الاول		الاعمار
	literary / fourth grade		scientific / fourth grade		total of intermediate grade			third grade		second grade		first grade		
	إناث	ذكور	إناث	ذكور	المجموع	إناث	ذكور	إناث	ذكور	إناث	ذكور	إناث	ذكور	
	female	male	female	male	total	female	male	female	male	female	male	female	male	
12 year	0	0	0	0	236624	119760	116864	0	0	0	0	119760	116864	12 سنة
13 year	0	0	0	0	358911	170306	188605	0	0	96060	90586	74246	98019	13 سنة
14 year	0	0	0	0	394841	177362	217479	85742	80850	54542	69607	37078	67022	14 سنة
15 year	18840	15964	42806	39100	265399	100580	164819	52396	68573	28485	48532	19699	47714	15 سنة
16 year	12497	12917	21125	21743	173954	53711	120243	27474	52666	14606	34171	11631	33406	16 سنة
17 year	6926	9038	9028	12394	92620	24945	67675	15535	40287	9410	27388	0	0	17 سنة
18 year	3994	6181	4384	7158	59831	12218	47613	12218	47613	0	0	0	0	18 سنة
19 year	3113	6216	2541	4178	0	0	0	0	0	0	0	0	0	19 سنة
20 year	0	0	0	0	0	0	0	0	0	0	0	0	0	20 سنة
more than 20 year	0	0	0	0	0	0	0	0	0	0	0	0	0	اكثر من 20
Total	45370	50316	79884	84573	1582180	658882	923298	193365	289989	203103	270284	262414	363025	المجموع

con . table (37)

تابع جدول (37)

ages	المجموع الكلي			مجموع المرحلة الاعدادية			سادس ادبي		سادس علمي		خامس ادبي		خامس علمي		الاعمار	
	total			total of preparatory grade			literary / sixth grade		scientific / sixth grade		literary / fifth grade		scientific / fifth grade			
	المجموع	إناث	ذكور	المجموع	إناث	ذكور	إناث	ذكور	إناث	ذكور	إناث	ذكور	إناث	ذكور		
	total	female	male	total	female	male	female	male	female	male	female	male	female	male		
12 year	236624	119760	116864	0	0	0	0	0	0	0	0	0	0	0	0	12 سنة
13 year	358911	170306	188605	0	0	0	0	0	0	0	0	0	0	0	0	13 سنة
14 year	394841	177362	217479	0	0	0	0	0	0	0	0	0	0	0	0	14 سنة
15 year	382109	162226	219883	116710	61646	55064	0	0	0	0	0	0	0	0	0	15 سنة
16 year	335392	137155	198237	161438	83444	77994	0	0	0	0	16879	15100	32943	28234	16 سنة	
17 year	284607	116250	168357	191987	91305	100682	16164	17846	30055	31027	11354	11282	17778	19095	17 سنة	
18 year	190535	69368	121167	130704	57150	73554	12925	14318	21624	25795	6706	9014	7517	11088	18 سنة	
19 year	89173	32945	56228	89173	32945	56228	8487	12807	11313	19052	3856	6930	3635	7045	19 سنة	
20 year	51631	16543	35088	51631	16543	35088	5599	10665	6002	13166	2801	6907	2141	4350	20 سنة	
more than 20 year	34661	9018	25643	34661	9018	25643	5091	13999	3927	11644	0	0	0	0	0	اكثر من 20
Total	2358484	1010933	1347551	776304	352051	424253	48266	69635	72921	100684	41596	49233	64014	69812	0	المجموع

عدد الطلبة الموجودين حسب العمر والجنس والمحافظة في مدارس التعليم الثانوي (الحكومية) (الصباحي والمسائي) للعام الدراسي 2016/2015

NO. of enrolled students by age, grade and sex at secondary schools (governmental) (morning and evening) for the academic year 2015/2016

table (38)

جدول (38)

governorate	عمر 17 سنة		عمر 16 سنة		عمر 15 سنة		عمر 14 سنة		عمر 13 سنة		عمر 12 سنة		المحافظة	
	age of 17		age of 16		age of 15		age of 14		age of 13		age of 12			
	إناث	ذكور	إناث	ذكور	إناث	ذكور	إناث	ذكور	إناث	ذكور	إناث	ذكور		
	female	male	female	male	female	male	female	male	female	male	female	male		
Salah AL-Deen	7274	14614	8792	16103	8378	15310	9519	16814	9004	13124	6016	8435	صلاح الدين	
Kirkuk	5412	6502	6170	7599	7039	8897	7622	8739	6939	7542	5644	4959	كركوك	
Diala	7923	9421	7945	10730	9741	12438	11268	12945	10707	11352	8224	8298	ديالى	
Baghdad	Al- Ressafa / 1	6577	7921	7368	9243	8689	10341	10258	11131	10591	9870	7380	6536	الرصافة / 1
	Al- Ressafa / 2	9699	12362	10977	15625	12895	17829	14431	18582	15041	15955	11498	10359	الرصافة / 2
	Al- Ressafa / 3	3905	6018	5018	7338	6886	9060	7463	8969	7864	8183	4947	4615	الرصافة / 3
	AL-Karkh / 1	4476	6003	5032	6761	6468	7269	6602	8590	6488	7727	4667	4846	الكرخ / 1
	AL-Karkh / 2	8176	9519	8650	11811	10558	13459	11731	13636	11705	12719	7938	8126	الكرخ / 2
	AL-Karkh / 3	4807	6955	5615	8032	6800	8933	8058	9724	8454	8520	5717	5573	الكرخ / 3
Babylon	9564	14200	11139	15489	12486	17564	12793	18092	12346	15118	8412	9129	بابل	
Kerbala	6431	7717	7894	9536	7908	9226	8559	8878	7975	8389	5077	4588	كربلاء	
Al-Najaf	6751	8870	8173	10790	9545	12353	10909	11521	9419	9697	6074	5111	النجف	
Al-Qadisiya	6433	8846	7664	10730	8911	11095	9376	10613	8392	8940	5816	5778	القادسية	
AL-Muthanna	3201	5923	3821	6467	4458	7352	4507	5667	3823	4753	3017	2494	المتنّى	
Wasit	4394	8668	5481	9682	6311	10280	6771	9583	6823	8414	4071	4575	واسط	
Thi-Qar	8255	14483	10740	16885	11939	17610	13293	16585	12031	13627	8334	7766	ذي قار	
Maysan	3335	5737	4100	6287	5269	7946	4767	5644	3638	5685	3318	3847	ميسان	
Al-Basrah	9637	14598	12576	19129	17945	22921	19435	21766	19066	18990	13610	11829	البصرة	
Total	116250	168357	137155	198237	162226	219883	177362	217479	170306	188605	119760	116864	المجموع	

con. table (38)

تابع جدول (38)

governorate	المجموع total	عمر 21 سنة		عمر 20 سنة		عمر 19 سنة		عمر 18 سنة		المحافظة			
		age of 21		age of 20		age of 19		age of 18					
		مجموع	إناث	ذكور	إناث	ذكور	إناث	ذكور	إناث		ذكور		
		total	female	male	female	male	female	male	female		male		
Salah AL-Deen	161366	57494	103872	732	1910	1238	3104	2137	4503	4404	9955	صلاح الدين	
Kirkuk	98030	44603	53427	367	949	795	1569	1477	2293	3138	4378	كركوك	
Diala	141289	63488	77801	526	1096	833	1842	1945	3162	4376	6517	ديالى	
Baghdad	Al- Ressafa / 1	120595	57224	63371	333	686	667	1110	1620	2074	3741	4459	الرصافة / 1
	Al- Ressafa / 2	188872	83694	105178	531	2089	1115	1834	2338	3142	5169	7401	الرصافة / 2
	Al- Ressafa / 3	91121	40227	50894	300	699	511	834	986	1433	2347	3745	الرصافة / 3
	AL-Karkh / 1	86955	38356	48599	316	730	520	1108	1242	1735	2545	3830	الكرخ / 1
	AL-Karkh / 2	149172	66955	82217	666	828	990	1987	1932	3583	4609	6549	الكرخ / 2
	AL-Karkh / 3	99755	44078	55677	247	567	529	1061	1194	1740	2657	4572	الكرخ / 3
Babylon	186075	76874	109201	450	2152	1216	2791	2560	4963	5908	9703	بابل	
Kerbala	113489	51676	61813	697	1532	985	2061	1923	3364	4227	6522	كربلاء	
Al-Najaf	132595	58668	73927	616	1517	1015	2468	2046	3834	4120	7766	النجف	
Al-Qadisiya	124374	54016	70358	537	1824	987	2439	1877	3412	4023	6681	القادسية	
AL-Muthanna	69715	27140	42575	344	1284	573	1514	1267	2506	2129	4615	المتنّى	
Wasit	102894	38448	64446	311	1926	490	1709	1192	2519	2604	7090	واسط	
Thi-Qar	184929	75478	109451	804	2736	1724	3648	2882	5518	5476	10593	ذي قار	
Maysan	74193	29702	44491	474	720	987	1453	1590	2172	2224	5000	ميسان	
Al-Basrah	233065	102812	130253	767	2398	1368	2556	2737	4275	5671	11791	البصرة	
Total	2358484	1010933	1347551	9018	25643	16543	35088	32945	56228	69368	121167	المجموع	

عدد طلبة الصف الاول المتوسط حسب العمر والجنس والمحافظه في مدارس التعليم الثانوي(الحكومية)(الصباحي والمسائي) للعام الدراسي 2016/2015

NO. of students at first intermedietee by age, sex,governorate at secondary schools (govermental) (morning and evening) for the academic year 2015/2016

table (39)

جدول (39)

governorate	المجموع total	عمر 16 سنة		عمر 15 سنة		عمر 14 سنة		عمر 13 سنة		عمر 12 سنة		المحافظة			
		total		age of 16		age of 15		age of 14		age of 13			age of 12		
		مجموع	إناث	ذكور	إناث	ذكور	إناث	ذكور	إناث	ذكور	إناث		ذكور	إناث	ذكور
	total	female	male	female	male	female	male	female	male	female	male	female	male		
Salah AL-Deen	36246	13504	22742	580	1619	949	2626	1867	3629	4092	6433	6016	8435	صلاح الدين	
Kirkuk	24611	10519	14092	329	1234	562	1469	1299	2521	2685	3909	5644	4959	كركوك	
Diala	34822	15058	19764	374	1212	986	2264	1946	3378	3528	4612	8224	8298	ديالى	
Baghdad	AL- Ressafa / 1	29483	13695	15788	378	1004	788	1560	1435	2270	3714	4418	7380	6536	الرصافة / 1
	AL- Ressafa / 2	52459	21898	30561	788	2733	1497	4195	2626	5878	5489	7396	11498	10359	الرصافة / 2
	AL- Ressafa / 3	29161	12810	16351	637	1303	1025	2388	1951	3329	4250	4716	4947	4615	الرصافة / 3
	AL-Karkh / 1	21284	8771	12513	189	1014	453	963	1008	1891	2454	3799	4667	4846	الكرخ / 1
	AL-Karkh / 2	37052	16167	20885	629	1182	1018	2110	2029	3310	4553	6157	7938	8126	الكرخ / 2
	AL-Karkh / 3	27865	12124	15741	540	1361	964	1869	1584	2714	3319	4224	5717	5573	الكرخ / 3
Babylon	47580	18985	28595	792	2276	1315	3667	2782	5800	5684	7723	8412	9129	بابل	
Kerbala	29325	12844	16481	1270	2577	984	2071	1970	2818	3543	4427	5077	4588	كربلاء	
Al-Najaf	34873	15327	19546	857	1747	1342	3004	2537	3989	4517	5695	6074	5111	النجف	
Al-Qadisiya	33858	14463	19395	1073	2073	1234	2843	2288	3628	4052	5073	5816	5778	القادسية	
AL-Muthanna	17873	6792	11081	352	1360	657	1973	1040	2354	1726	2900	3017	2494	المثنى	
Wasit	27159	9987	17172	367	1902	764	2455	1433	3268	3352	4972	4071	4575	واسط	
Thi-Qar	49277	19940	29337	952	3274	1735	4435	3323	5982	5596	7880	8334	7766	ذي قار	
Maysan	20934	8328	12606	642	1703	1167	2167	1320	2268	1881	2621	3318	3847	ميسان	
Al-Basrah	71577	31202	40375	882	3832	2259	5655	4640	7995	9811	11064	13610	11829	البصرة	
Total	625439	262414	363025	11631	33406	19699	47714	37078	67022	74246	98019	119760	116864	المجموع	

عدد طلبة الصف الثاني المتوسط حسب العمر والجنس والمحافظه في مدارس التعليم الثانوي(الحكومية)(الصباحي والمسائي) للعام الدراسي 2016/2015

NO. of students at second intermedieatee by age, sex,governorate at secondary schools (governmental) (morning and evening) for the academic year 2015/2016

table (40)

جدول (40)

governorate	المجموع total	عمر 17 سنة		عمر 16 سنة		عمر 15 سنة		عمر 14 سنة		عمر 13 سنة		المحافظة			
		age of 17		age of 16		age of 15		age of 14		age of 13					
		مجموع	إناث	ذكور	إناث	ذكور	إناث	ذكور	إناث	ذكور	إناث		ذكور		
total	female	male	female	male	female	male	female	male	female	male					
Salah AL-Deen	29544	11043	18501	474	1112	838	2188	1453	3064	3366	5446	4912	6691	صلاح الدين	
Kirkuk	18844	8467	10377	318	1006	498	1098	1027	1861	2370	2779	4254	3633	كركوك	
Diala	28119	12506	15613	311	952	661	1691	1514	2662	2841	3568	7179	6740	ديالى	
Baghdad	Al- Ressafa / 1	24898	11562	13336	370	713	523	1641	1160	1993	2632	3537	6877	5452	الرصافة 1 /
	Al- Ressafa / 2	39740	17341	22399	602	1947	1194	2572	2099	4130	3894	5191	9552	8559	الرصافة 2 /
	Al- Ressafa / 3	18998	8516	10482	442	801	642	1537	1444	1816	2374	2861	3614	3467	الرصافة 3 /
	AL-Karkh / 1	16612	7262	9350	228	764	347	919	851	1301	1802	2438	4034	3928	الكرخ / 1
	AL-Karkh / 2	30088	13800	16288	789	881	909	1704	1675	2643	3275	4498	7152	6562	الكرخ / 2
	AL-Karkh / 3	20677	9126	11551	373	1017	532	1384	1082	1791	2004	3063	5135	4296	الكرخ / 3
Babylon	36642	15404	21238	682	1922	1285	2391	2373	3785	4402	5745	6662	7395	بابل	
Kerbala	22885	10454	12431	946	2035	821	1613	1514	1934	2741	2887	4432	3962	كربلاء	
Al-Najaf	27358	12208	15150	703	1914	1066	2064	1905	3005	3632	4165	4902	4002	النجف	
Al-Qadisiya	24414	10673	13741	620	1621	925	2089	1764	2631	3024	3533	4340	3867	القادسية	
AL-Muthanna	13313	5258	8055	288	791	462	1398	930	2004	1481	2009	2097	1853	المثنى	
Wasit	20522	7641	12881	329	1973	553	1860	1105	2412	2183	3194	3471	3442	واسط	
Thi-Qar	36406	15008	21398	776	2923	1324	3140	2337	4161	4136	5427	6435	5747	ذي قار	
Maysan	14865	5061	9804	381	1700	556	1328	967	1807	1400	1905	1757	3064	ميسان	
Al-Basrah	49462	21773	27689	778	3316	1470	3554	3285	5532	6985	7361	9255	7926	البصرة	
Total	473387	203103	270284	9410	27388	14606	34171	28485	48532	54542	69607	96060	90586	المجموع	

عدد طلبة الصف الثالث المتوسط حسب العمر والجنس والمحافظة في مدارس التعليم الثانوي (الحكومية) (الصباحي والمسائي) للعام الدراسي 2015/2016

NO. of students at third intermendiataee by age, sex, governorate at secondary schools (governmental) (morning and evening) for the academic year 2015/2016

table (41)

جدول (41)

governorate	المجموع		عمر 18 سنة		عمر 17 سنة		عمر 16 سنة		عمر 15 سنة		عمر 14 سنة		المحافظة		
	total		age of 18		age of 17		age of 16		age of 15		age of 14				
	مجموع	إناث	ذكور	إناث	ذكور	إناث	ذكور	إناث	ذكور	إناث	ذكور	إناث		ذكور	
	total	female	male	female	male	female	male	female	male	female	male	female	male		
Salah AL-Deen	38616	11538	27078	838	3781	1344	4442	1886	5114	3184	6002	4286	7739	صلاح الدين	
Kirkuk	19200	8224	10976	460	1570	478	1212	1113	2048	2220	2707	3953	3439	كركوك	
Diala	29419	12564	16855	680	2014	905	2010	1585	3114	2913	3718	6481	5999	ديالى	
Baghdad	Al- Ressafa / 1	26073	11287	14786	609	1458	598	1975	1256	2468	2633	3561	6191	5324	الرصافة / 1
	Al- Ressafa / 2	38467	15576	22891	720	2982	1057	3095	1947	4083	3941	5218	7911	7513	الرصافة / 2
	Al- Ressafa / 3	18320	7664	10656	520	1321	634	1601	1192	2030	2180	2925	3138	2779	الرصافة / 3
	AL-Karkh / 1	18745	7672	11073	442	1388	403	1135	895	1600	2140	2689	3792	4261	الكرخ / 1
	AL-Karkh / 2	33480	13604	19876	936	2519	922	2322	1751	3616	3568	5591	6427	5828	الكرخ / 2
	AL-Karkh / 3	21685	8822	12863	474	1870	589	1648	1160	2201	2129	3197	4470	3947	الكرخ / 3
Babylon	34080	13575	20505	688	2558	1380	2750	1932	3593	3966	5057	5609	6547	بابل	
Kerbala	21073	9442	11631	974	2313	847	1376	1368	1937	2405	2832	3848	3173	كربلاء	
Al-Najaf	27395	11714	15681	896	3315	1052	2275	1881	2992	3145	3732	4740	3367	النجف	
Al-Qadisiya	24177	9910	14267	615	2716	903	1960	1472	2813	2856	3326	4064	3452	القادسية	
AL-Muthanna	13046	4955	8091	374	1610	478	1795	895	1579	1222	1803	1986	1304	المثنى	
Wasit	22325	7804	14521	605	3581	687	2243	1185	2511	2172	3065	3155	3121	واسط	
Thi-Qar	37314	14618	22696	943	4220	1317	3532	2318	4652	4206	5116	5834	5176	ذي قار	
Maysan	13434	5237	8197	452	2577	576	1202	800	1296	1362	1651	2047	1471	ميسان	
Al-Basrah	46505	19159	27346	992	5820	1365	3714	2838	5019	6154	6383	7810	6410	البصرة	
Total	483354	193365	289989	12218	47613	15535	40287	27474	52666	52396	68573	85742	80850	المجموع	

عدد طلبة الصف الرابع العلمي حسب العمر والجنس والمحافظه في مدارس التعليم الثانوي(الحكومية)(الصباحي والمسائي) للعام الدراسي 2016/2015

NO. of students at scientific / fourth grade by age, sex, governorate at secondary schools (governmental) (morning and evening) for the academic year 2015/2016

table (42)

جدول (42)

governorate	المجموع total	عمر 15 سنة		عمر 16 سنة		عمر 17 سنة		عمر 18 سنة		عمر 19 سنة		المحافظة			
		age of 15		age of 16		age of 17		age of 18		age of 19					
		إناث	ذكور	إناث	ذكور	إناث	ذكور	إناث	ذكور	إناث	ذكور				
total	female	male	female	male	female	male	female	male	female	male					
Salah AL-Deen	10481	4455	6026	289	424	392	665	610	1067	1316	1609	1848	2261	صلاح الدين	
Kirkuk	7995	3890	4105	49	89	169	260	340	477	956	991	2376	2288	كركوك	
Diala	8891	4583	4308	79	85	203	283	504	559	1049	947	2748	2434	ديالى	
Baghdad	Al- Ressafa / 1	7278	3736	3542	36	48	117	187	253	489	814	898	2516	1920	الرصافة / 1
	Al- Ressafa / 2	10633	5588	5045	107	163	324	210	692	605	1513	1455	2952	2612	الرصافة / 2
	Al- Ressafa / 3	4517	2307	2210	80	70	135	148	211	350	567	605	1314	1037	الرصافة / 3
	AL-Karkh / 1	5880	2986	2894	34	38	71	117	139	302	596	809	2146	1628	الكرخ / 1
	AL-Karkh / 2	7768	4166	3602	65	50	130	164	364	368	905	1105	2702	1915	الكرخ / 2
	AL-Karkh / 3	5347	2824	2523	48	49	76	136	299	335	638	607	1763	1396	الكرخ / 3
Babylon	15701	7270	8431	217	317	355	688	806	1242	2194	2312	3698	3872	بابل	
Kerbala	9785	5082	4703	332	364	321	393	603	756	1382	1202	2444	1988	كربلاء	
Al-Najaf	10895	5460	5435	232	363	307	620	756	905	1578	1382	2587	2165	النجف	
Al-Qadisiya	10507	5233	5274	281	390	367	508	691	923	1392	1545	2502	1908	القادسية	
AL-Muthanna	5207	2337	2870	126	175	209	363	287	530	502	664	1213	1138	المثنى	
Wasit	6522	3069	3453	72	130	119	267	326	487	925	860	1627	1709	واسط	
Thi-Qar	15394	7305	8089	256	566	615	878	1094	1282	2350	2009	2990	3354	ذي قار	
Maysan	5006	1919	3087	89	351	121	381	191	489	511	421	1007	1445	ميسان	
Al-Basrah	16650	7674	8976	149	506	353	890	862	1228	1937	2322	4373	4030	البصرة	
Total	164457	79884	84573	2541	4178	4384	7158	9028	12394	21125	21743	42806	39100	المجموع	

عدد طلبة الصف الرابع الاديبي حسب العمر والجنس والمحافظه (الصباحي والمسائي) للعام الدراسي 2016/2015

NO. of students at literary / fourth grade by age, sex, governorate at secondary schools (governmental) (morning and evening) for the academic year 2015/2016

table (43)

جدول (43)

governorate	المجموع total	عمر 15 سنة		عمر 16 سنة		عمر 17 سنة		عمر 18 سنة		عمر 19 سنة		المحافظة			
		age of 15		age of 16		age of 17		age of 18		age of 19					
		ذكور	إناث	ذكور	إناث	ذكور	إناث	ذكور	إناث	ذكور	إناث				
total	female	male	female	male	female	male	female	male	female	male					
Salah AL-Deen	7739	2808	4931	204	506	342	618	480	1007	838	1443	944	1357	صلاح الدين	
Kirkuk	3953	2019	1934	171	279	160	251	267	334	567	498	854	572	كركوك	
Diala	7333	3574	3759	219	265	274	519	568	703	933	912	1580	1360	ديالى	
Baghdad	AL- Ressafa / 1	6084	3211	2873	113	166	211	256	372	437	923	707	1592	1307	الرصافة / 1
	AL- Ressafa / 2	9540	4918	4622	243	503	404	380	656	722	1209	1343	2406	1674	الرصافة / 2
	AL- Ressafa / 3	4090	1891	2199	94	91	170	199	246	378	458	637	923	894	الرصافة / 3
	AL-Karkh / 1	3316	1628	1688	83	196	117	172	190	241	360	391	878	688	الكرخ / 1
	AL-Karkh / 2	6600	3322	3278	215	245	210	279	425	514	877	1040	1595	1200	الكرخ / 2
	AL-Karkh / 3	4060	1958	2102	120	158	108	295	330	427	538	542	862	680	الكرخ / 3
Babylon	7378	3053	4325	186	619	328	519	482	828	923	1176	1134	1183	بابل	
Kerbala	3668	1724	1944	181	356	199	322	283	402	500	463	561	401	كربلاء	
Al-Najaf	4167	1938	2229	197	416	217	376	394	474	564	516	566	447	النجف	
Al-Qadisiya	3334	1448	1886	97	549	158	307	235	305	403	338	555	387	القادسية	
AL-Muthanna	3801	1416	2385	200	467	215	407	236	548	329	529	436	434	المثنى	
Wasit	3669	1732	1937	117	274	142	249	254	302	576	473	643	639	واسط	
Thi-Qar	3910	1948	1962	150	262	182	270	359	419	586	467	671	544	ذي قار	
Maysan	4937	2410	2527	278	352	213	307	442	411	711	581	766	876	ميسان	
Al-Basrah	8107	4372	3735	245	512	344	455	707	586	1202	861	1874	1321	البصرة	
Total	95686	45370	50316	3113	6216	3994	6181	6926	9038	12497	12917	18840	15964	المجموع	

عدد طلبة الصف الخامس العلمي حسب العمر والجنس والمحافظه في مدارس التعليم الثانوي (الحكومية) (الصباحي والمسائي) للعام الدراسي 2016/2015

NO. of students at scientific / fifth grade by age, sex, governorate at secondary schools (governmental) (morning and evening) for the academic year 2015/2016

table (44)

جدول (44)

governorate	المحافظة	المجموع		عمر 20 سنة		عمر 19 سنة		عمر 18 سنة		عمر 17 سنة		عمر 16 سنة			
		total		age of 20		age of 19		age of 18		age of 17		age of 16			
		مجموع	إناث	ذكور	إناث	ذكور	إناث	ذكور	إناث	ذكور	إناث	ذكور	إناث		ذكور
		total	female	male	female	male	female	male	female	male	female	male	female		male
Salah AL-Deen	صلاح الدين	8629	3602	5027	152	319	257	467	452	805	988	1278	1753	2158	
Kirkuk	كركوك	6448	3336	3112	96	182	137	346	321	409	894	949	1888	1226	
Diala	ديالى	7300	3619	3681	74	127	151	380	428	583	1029	919	1937	1672	
Baghdad	الرصافة / 1	6169	3291	2878	32	37	82	184	260	350	761	828	2156	1479	
	الرصافة / 2	8328	4439	3889	58	176	244	263	439	497	1304	1035	2394	1918	
	الرصافة / 3	3384	1708	1676	81	56	83	186	215	241	532	558	797	635	
	الكرخ / 1	5136	2500	2636	29	64	84	166	149	333	520	772	1718	1301	
	الكرخ / 2	6999	3624	3375	100	69	92	241	281	407	1060	880	2091	1778	
	الكرخ / 3	4428	2293	2135	46	73	93	139	172	326	592	628	1390	969	
Babylon	بابل	12397	5763	6634	131	266	293	602	562	1036	1750	2019	3027	2711	
Kerbala	كربلاء	8130	4043	4087	215	334	268	477	545	725	1027	1193	1988	1358	
Al-Najaf	النجف	9063	4370	4693	169	332	328	550	714	886	1456	1269	1703	1656	
Al-Qadisiya	القادسية	8304	4171	4133	184	485	302	372	540	634	1224	1217	1921	1425	
AL-Muthanna	المثنى	3936	1778	2158	100	227	138	320	208	387	406	565	926	659	
Wasit	واسط	5740	2333	3407	57	297	119	279	244	507	641	954	1272	1370	
Thi-Qar	ذي قار	13565	5916	7649	282	618	446	1077	926	1528	1700	1790	2562	2636	
Maysan	ميسان	3323	1334	1989	142	175	148	346	238	448	378	469	428	551	
Al-Basrah	البصرة	12547	5894	6653	193	513	370	650	823	986	1516	1772	2992	2732	
Total	المجموع	133826	64014	69812	2141	4350	3635	7045	7517	11088	17778	19095	32943	28234	

عدد طلبة الصف الخامس الاديبي حسب العمر والجنس والمحافظه في مدارس التعليم الثانوي (الحكومية) (الصباحي والمسائي) للعام الدراسي 2015/2016

NO. of students at literary / fifth grade by age, sex, governorate at secondary schools (governmental) (morning and evening) for the academic year 2015/2016

table (45)

جدول (45)

governorate	المجموع total	عمر 20 سنة		عمر 19 سنة		عمر 18 سنة		عمر 17 سنة		عمر 16 سنة		المحافظة			
		age of 20		age of 19		age of 18		age of 17		age of 16					
		مجموع	إناث	ذكور	إناث	ذكور	إناث	ذكور	إناث	ذكور	إناث		ذكور		
total	female	male	female	male	female	male	female	male	female	male	female	male			
Salah AL-Deen	8454	2987	5467	81	461	151	746	411	921	763	1367	1581	1972	صلاح الدين	
Kirkuk	3796	1906	1890	175	361	165	280	273	354	474	391	819	504	كركوك	
Diala	6951	3270	3681	166	324	254	550	538	711	906	914	1406	1182	ديالى	
Baghdad	Al- Ressafa / 1	5444	2847	2597	105	234	224	241	389	416	811	660	1318	1046	الرصافة / 1
	Al- Ressafa / 2	7986	4147	3839	229	455	327	393	632	640	1027	830	1932	1521	الرصافة / 2
	Al- Ressafa / 3	3620	1763	1857	100	133	167	274	293	320	478	539	725	591	الرصافة / 3
	AL-Karkh / 1	3600	1662	1938	97	226	93	206	197	341	348	438	927	727	الكرخ / 1
	AL-Karkh / 2	7570	3403	4167	258	514	203	630	467	682	987	955	1488	1386	الكرخ / 2
	AL-Karkh / 3	4389	1901	2488	98	181	127	320	299	446	560	573	817	968	الكرخ / 3
Babylon	6729	2695	4034	167	541	250	625	437	812	855	1026	986	1030	بابل	
Kerbala	3539	1670	1869	178	385	164	322	313	425	450	351	565	386	كربلاء	
Al-Najaf	4044	1887	2157	197	447	258	329	378	483	530	465	524	433	النجف	
Al-Qadisiya	3300	1400	1900	127	502	141	338	239	274	415	339	478	447	القادسية	
AL-Muthanna	2966	1240	1726	121	328	227	268	225	507	312	345	355	278	المثنى	
Wasit	4156	1465	2691	90	383	109	399	219	527	444	676	603	706	واسط	
Thi-Qar	5097	2135	2962	169	609	288	514	405	572	625	560	648	707	ذي قار	
Maysan	3229	1729	1500	197	373	343	169	331	234	406	317	452	407	ميسان	
Al-Basrah	5959	3489	2470	246	450	365	326	660	349	963	536	1255	809	البصرة	
Total	90829	41596	49233	2801	6907	3856	6930	6706	9014	11354	11282	16879	15100	المجموع	

عدد طلبة الصف السادس العلمي حسب العمر والجنس والمحافظة في مدارس التعليم الثانوي (الحكومية) (الصباحي والمسائي) للعام الدراسي 2015/2016

NO. of students at scientific / sixth grade by age, sex, governorate at secondary schools (governmental) (morning and evening) for the academic year 2015/2016

table (46)

جدول (46)

governorate	المجموع total	عمر 21 سنة		عمر 20 سنة		عمر 19 سنة		عمر 18 سنة		عمر 17 سنة		المحافظة			
		age of 21		age of 20		age of 19		age of 18		age of 17					
		مجموع	إناث	ذكور	إناث	ذكور	إناث	ذكور	إناث	ذكور	إناث		ذكور		
total	female	male	female	male	female	male	female	male	female	male	female	male			
Salah AL-Deen	10953	4187	6766	400	859	519	1024	673	1206	1096	1728	1499	1949	صلاح الدين	
Kirkuk	9066	4088	4978	144	511	313	713	599	944	1190	1133	1842	1677	كركوك	
Diala	10361	4655	5706	136	432	256	670	633	1010	1315	1435	2315	2159	ديالى	
Baghdad	AL- Ressafa / 1	8333	4152	4181	122	244	220	414	584	759	1183	1014	2043	1750	الرصافة / 1
	AL- Ressafa / 2	10979	4939	6040	139	800	379	658	655	820	1393	1524	2373	2238	الرصافة / 2
	AL- Ressafa / 3	4403	1818	2585	105	301	127	180	276	418	580	753	730	933	الرصافة / 3
	AL-Karkh / 1	7251	3652	3599	84	195	172	437	562	610	1023	966	1811	1391	الكرخ / 1
	AL-Karkh / 2	10228	4812	5416	260	195	251	703	688	1138	1430	1338	2183	2042	الكرخ / 2
	AL-Karkh / 3	5983	2778	3205	98	195	179	357	417	540	875	849	1209	1264	الكرخ / 3
Babylon	16451	6917	9534	211	853	557	1122	1046	1704	2504	2645	2599	3210	بابل	
Kerbala	10728	4634	6094	410	798	378	883	676	1350	1396	1877	1774	1186	كربلاء	
Al-Najaf	9758	3731	6027	306	943	346	1011	640	1428	1072	1492	1367	1153	النجف	
Al-Qadisiya	11279	4884	6395	333	778	458	872	737	1201	1553	1632	1803	1912	القادسية	
AL-Muthanna	5763	1936	3827	101	683	139	596	275	773	551	807	870	968	المثنى	
Wasit	7278	2662	4616	113	771	189	491	459	824	796	1251	1105	1279	واسط	
Thi-Qar	15990	5883	10107	474	1509	802	1454	1186	2119	1739	2327	1682	2698	ذي قار	
Maysan	3981	1446	2535	135	275	196	480	298	521	366	592	451	667	ميسان	
Al-Basrah	14820	5747	9073	356	1302	521	1101	909	1687	1562	2432	2399	2551	البصرة	
Total	173605	72921	100684	3927	11644	6002	13166	11313	19052	21624	25795	30055	31027	المجموع	

عدد طلبة الصف السادس الاعدادي حسب العمر والجنس والمحافظة في مدارس التعليم الثانوي (الحكومية) (الصباحي والمسائي) للعام الدراسي 2015/2016
 NO. of students at literary / sixth grade by age, sex, governorate at secondary schools (governmental) (morning and evening) for the academic year 2015/2016

table (47)

جدول (47)

governorate		المجموع		عمر 21 سنة		عمر 20 سنة		عمر 19 سنة		عمر 18 سنة		عمر 17 سنة		المحافظة	
		total		age of 21		age of 20		age of 19		age of 18		age of 17			
		مجموع	إناث	ذكور	إناث	ذكور	إناث	ذكور	إناث	ذكور	إناث	ذكور	إناث		ذكور
		total	female	male	female	male	female	male	female	male	female	male	female	male	
Salah AL-Deen		10704	3370	7334	332	1051	486	1300	563	1154	873	1437	1116	2392	صلاح الدين
Kirkuk		4117	2154	1963	223	438	211	313	356	355	565	401	799	456	كركوك
Diala		8093	3659	4434	390	664	337	721	609	872	938	972	1385	1205	ديالى
Baghdad	Al- Ressafa / 1	6833	3443	3390	211	442	310	425	581	676	972	778	1369	1069	الرصافة / 1
	Al- Ressafa / 2	10740	4848	5892	392	1289	449	545	762	1000	1257	1168	1988	1890	الرصافة / 2
	Al- Ressafa / 3	4628	1750	2878	195	398	203	465	286	394	434	763	632	858	الرصافة / 3
	AL-Karkh / 1	5131	2223	2908	232	535	222	381	386	519	546	513	837	960	الكرخ / 1
	AL-Karkh / 2	9387	4057	5330	406	633	381	701	669	1279	1155	1160	1446	1557	الكرخ / 2
	AL-Karkh / 3	5321	2252	3069	149	372	206	450	389	534	653	650	855	1063	الكرخ / 3
Babylon		9117	3212	5905	239	1299	361	862	568	1096	1034	1445	1010	1203	بابل
Kerbala		4356	1783	2573	287	734	214	459	302	495	479	467	501	418	كربلاء
Al-Najaf		5042	2033	3009	310	574	303	678	391	748	536	594	493	415	النجف
Al-Qadisiya		5201	1834	3367	204	1046	218	580	319	562	551	610	542	569	القادسية
AL-Muthanna		3810	1428	2382	243	601	213	363	301	503	347	534	324	381	المثنى
Wasit		5523	1755	3768	198	1155	154	538	316	613	479	708	608	754	واسط
Thi-Qar		7976	2725	5251	330	1227	471	967	556	980	666	798	702	1279	ذي قار
Maysan		4484	2238	2246	339	445	452	425	434	433	503	461	510	482	ميسان
Al-Basrah		7438	3502	3936	411	1096	408	492	699	594	937	859	1047	895	البصرة
Total		117901	48266	69635	5091	13999	5599	10665	8487	12807	12925	14318	16164	17846	المجموع

عدد الطلبة الراسيين (لجميع الاسباب) حسب الصف والجنس والمحافظة في مدارس التعليم الثانوي (الحكومية) (الصباحي والمسائي) للعام الدراسي 2015/2014

The number of failure students (all causes) by grade , sex and governorate at secondary schools (governmental) (morning and evening) for the academic year 2015/2014

جدول (48)

governorate	المجموع		السادس الادبي		السادس العلمي		الخامس الادبي		الخامس العلمي		الرابع الادبي		الرابع العلمي		الثالث المتوسط		الثاني المتوسط		الاول المتوسط		المحافظة		
	total		literary / sixth grade		scientific / sixth grade		literary / fifth grade		scientific / fifth grade		literary / fourth grade		scientific / fourth grade		third intermediate		second intermediate		first intermediate				
	مجموع	إناث	ذكور	إناث	ذكور	إناث	ذكور	إناث	ذكور	إناث	ذكور	إناث	ذكور	إناث	ذكور	إناث	ذكور	إناث	ذكور	إناث		ذكور	
	total	female	male	female	male	female	male	female	male	female	male	female	male	female	male	female	male	female	male	female		male	
Salah AL-Deen	20914	4894	16020	335	1306	408	1328	63	86	62	222	79	206	148	353	1336	6295	806	2259	1657	3965	صلاح الدين	
Kirkuk	20987	7272	13715	812	986	1234	2339	89	167	164	394	146	237	285	293	1024	3238	1422	2096	2096	3965	كركوك	
Diala	22494	7423	15071	1127	1687	1386	2142	84	191	89	174	84	254	91	166	1821	4372	1135	2356	1606	3729	ديالى	
Baghdad	Al- Ressafa / 1	26324	9766	16558	1357	1681	1167	1975	165	237	149	213	216	394	144	229	2192	5261	1818	2751	2558	3817	الرصافة / 1
	Al- Ressafa / 2	44486	13319	31167	1383	2808	1264	2546	256	441	197	444	312	781	241	586	2240	9151	3018	5529	4408	8881	الرصافة / 2
	Al- Ressafa / 3	32585	10776	21809	698	1689	759	1556	142	306	123	257	181	454	96	384	2274	5812	2420	3799	4083	7552	الرصافة / 3
	AL-Karkh / 1	19234	6571	12663	768	1122	913	1258	102	144	109	174	176	293	246	291	1708	3818	1009	2206	1540	3357	الكرخ / 1
	AL-Karkh / 2	34390	11448	22942	1543	2503	1413	2640	190	284	138	496	227	538	133	565	2779	8197	2014	3230	3011	4489	الكرخ / 2
AL-Karkh / 3	24976	9011	15965	719	1051	736	1383	243	187	106	212	157	468	139	89	1564	4505	1955	2990	3392	5080	الكرخ / 3	
Babylon	35897	11571	24326	1001	2187	950	1764	435	518	612	709	357	809	651	1695	1190	4534	3136	5050	3239	7060	بابل	
Kerbala	30180	9863	20317	685	1520	1791	2651	150	296	431	724	169	600	643	1046	1039	3250	1988	4149	2967	6081	كربلاء	
Al-Najaf	36238	11003	25235	877	1624	1383	3228	93	188	281	523	128	289	408	603	2405	6746	2289	4983	3139	7051	النجف	
Al-Qadisiya	28206	8385	19821	512	1799	1211	2626	85	138	180	324	149	303	395	610	1634	4680	1662	3668	2557	5673	القادسية	
AL-Muthanna	21012	6711	14301	943	1398	955	1684	171	302	114	314	65	394	214	481	887	1867	1973	3157	1389	4704	المتشي	
Wasit	28696	6986	21710	640	1783	987	2436	138	211	188	366	187	270	251	492	1882	6940	1111	4294	1602	4918	واسط	
Thi-Qar	42094	11610	30484	822	2275	1804	4253	128	342	241	720	93	270	328	851	2701	8404	2316	5776	3177	7593	ذي قار	
Maysan	9356	2558	6798	221	733	351	804	52	95	60	149	77	118	223	285	678	2332	536	976	360	1306	ميسان	
Al-Basrah	61977	20351	41626	1283	1993	1845	4344	251	268	430	860	305	386	579	1031	2809	9577	4759	8759	8090	14408	البيصرة	
Total	540046	169518	370528	15726	30145	20557	40957	2837	4401	3674	7275	3108	7064	5215	10050	32163	98979	35367	68028	50871	103629	المجموع	

عدد الطلبة الراسيين بسبب (الفشل بالامتحان) حسب الصف والجنس والمحافظة في مدارس التعليم الثانوي (الحكومية) (الصباحي والمسائي) للعام الدراسي 2015/2014

no. of failure students (failing in exam) by grade , sex and governorate at secondary schools (governmental) (morning and evening) for the academic year 2015/2014

جدول (49)

governorate	المجموع		السادس الاديبي		السادس العلمي		الخامس الاديبي		الخامس العلمي		الرابع الاديبي		الرابع العلمي		الثالث المتوسط		الثاني المتوسط		الاول المتوسط		المحافظة		
	total		literary / sixth grade		scientific / sixth grade		literary / fifth grade		scientific / fifth grade		literary / fourth grade		scientific / fourth grade		third intermediate		second intermediate		first intermediate				
	مجموع	إناث	ذكور	إناث	ذكور	إناث	ذكور	إناث	ذكور	إناث	ذكور	إناث	ذكور	إناث	ذكور	إناث	ذكور	إناث	ذكور	إناث		ذكور	
	total	female	male	female	male	female	male	female	male	female	male	female	male	female	male	female	male	female	male	female	male		
Salah AL-Deen	17769	3810	13959	269	1194	333	1115	30	80	44	213	61	164	105	269	1120	5563	607	1995	1241	3366	صلاح الدين	
Kirkuk	17095	5863	11232	784	794	1154	2114	72	137	125	290	110	217	254	235	834	2387	934	1725	1596	3333	كركوك	
Diala	17192	5488	11704	966	1441	1238	1897	61	156	60	156	46	205	63	126	831	2751	914	1892	1309	3080	ديالى	
Baghdad	Al- Res:	18803	6357	12446	1037	1337	949	1719	78	161	96	179	148	220	102	183	1015	3552	1281	2227	1651	2868	الرصافة / 1
	Al- Res:	32590	9282	23308	1138	2459	1040	2214	148	324	118	355	230	559	173	436	1060	6005	2158	4202	3217	6754	الرصافة / 2
	Al- Res:	25572	8059	17513	562	1352	685	1235	82	205	99	193	141	364	75	321	1570	4998	1795	3056	3050	5789	الرصافة / 3
	AL-Kar:	15983	5049	10934	647	1059	800	1138	63	109	73	137	120	245	200	253	1232	3341	703	1816	1211	2836	الكرخ / 1
	AL-Kar:	26526	8783	17743	1389	2165	1306	2359	121	203	98	440	160	375	92	483	1941	5927	1534	2412	2142	3379	الكرخ / 2
AL-Kar:	16656	5380	11276	539	835	599	1158	159	109	59	180	59	287	72	33	201	2402	1341	2327	2351	3945	الكرخ / 3	
Babylon	27245	8388	18857	858	1950	775	1455	339	438	507	645	235	665	512	1580	439	2507	2472	4077	2251	5540	بابل	
Kerbala	23747	7591	16156	538	1261	1498	2141	108	249	310	613	116	475	466	909	575	2205	1585	3400	2395	4903	كربلاء	
Al-Najaf	24001	7290	16711	605	1005	1129	2362	46	147	184	443	76	183	267	463	681	2709	1821	3976	2481	5423	النجف	
Al-Qadisiya	20854	6014	14840	423	1421	1064	2185	48	81	132	261	93	211	332	517	850	3021	1230	2791	1842	4352	القادسية	
AL-Muthanna	16395	5668	10727	909	1109	926	1115	161	207	101	218	50	262	198	365	420	704	1811	2776	1092	3971	المتن	
Wasit	23766	5703	18063	568	1635	915	2106	111	187	169	341	145	223	205	423	1363	5681	939	3510	1288	3957	واسط	
Thi-Qar	34996	9182	25814	733	1989	1566	3652	78	301	208	664	63	230	245	759	1793	6368	1940	5186	2556	6665	ذي قار	
Maysan	7153	1842	5311	193	654	321	694	38	66	49	121	64	109	129	255	514	1981	346	679	188	752	ميسان	
Al-Basrah	47228	15151	32077	1051	1612	1495	3420	187	207	351	725	204	305	451	876	1127	5674	3869	7292	6416	11966	البصرة	
Total	413571	124900	288671	13209	25272	17793	34079	1930	3367	2783	6174	2121	5299	3941	8486	17566	67776	27280	55339	38277	82879	المجموع	

عدد الطلبة الراسبين بسبب (تجاوز ايام الغياب) حسب الصف والجنس والمحافظة في مدارس التعليم الثانوي (الحكومية)(الصباحي والمسائي) للعام الدراسي 2015/2014

no. of failure students (exceeding days of absence) by grade , sex and governorate at secondary schools (governmental) (morning and evening) for the academic year 2014/2015

جدول (50)

governorate	المجموع		السادس الادبي		السادس العلمي		الخامس الادبي		الخامس العلمي		الرابع الادبي		الرابع العلمي		الثالث المتوسط		الثاني المتوسط		الاول المتوسط		المحافظة		
	total		literary / sixth grade		scientific / sixth grade		literary / fifth grade		scientific / fifth grade		literary / fourth grade		scientific / fourth grade		third intermediate		second intermediate		first intermediate				
	مجموع	إناث	ذكور	إناث	ذكور	إناث	ذكور	إناث	ذكور	إناث	ذكور	إناث	ذكور	إناث	ذكور	إناث	ذكور	إناث	ذكور	إناث		ذكور	
	total	female	male	female	male	female	male	female	male	female	male	female	male	female	male	female	male	female	male	female		male	
Salah AL-Deen	2513	808	1705	43	77	54	135	30	5	14	8	17	42	34	81	149	544	167	246	300	567	صلاح الدين	
Kirkuk	2697	1032	1665	8	124	19	143	11	21	28	101	27	18	23	47	35	361	445	339	436	511	كركوك	
Diala	3098	905	2193	82	131	38	108	22	28	22	16	29	44	21	32	214	773	198	436	279	625	ديالى	
Baghdad	Al- Ressafa / 1	4906	2416	2490	217	212	133	108	80	66	48	29	62	122	40	46	549	597	490	467	797	843	الرصافة / 1
	Al- Ressafa / 2	9034	3056	5978	171	284	153	258	104	113	77	81	73	212	61	144	607	1737	786	1222	1024	1927	الرصافة / 2
	Al- Ressafa / 3	6651	2651	4000	129	325	68	321	57	87	20	61	29	88	10	61	699	797	617	699	1022	1561	الرصافة / 3
	AL-Karkh / 1	2425	1021	1404	61	41	73	48	34	28	35	19	32	45	28	28	178	351	284	362	296	482	الكرخ / 1
	AL-Karkh / 2	5366	1900	3466	119	272	82	172	56	79	37	55	59	159	30	80	326	1000	420	666	771	983	الكرخ / 2
	AL-Karkh / 3	5519	2299	3220	115	185	71	135	84	75	46	32	85	158	50	56	452	969	531	624	865	986	الكرخ / 3
Babylon	6275	2435	3840	97	124	105	114	64	72	70	58	96	125	114	91	364	1056	620	873	905	1327	بابل	
Kerbala	4721	1601	3120	62	134	170	228	34	39	81	84	48	92	120	104	240	674	357	688	489	1077	كربلاء	
Al-Najaf	6944	1971	4973	102	289	162	510	40	40	63	74	48	97	86	131	410	1244	450	991	610	1597	النجف	
Al-Qadisiya	5383	1736	3647	76	253	93	240	33	54	41	57	56	87	63	93	362	876	391	795	621	1192	القادسية	
AL-Muthanna	2500	538	1962	7	133	13	216	10	63	12	50	15	88	16	79	115	491	125	307	225	535	المثنى	
Wasit	3278	780	2498	47	86	37	94	25	21	19	22	39	44	43	66	155	601	156	719	259	845	واسط	
Thi-Qar	4490	1549	2941	49	175	147	410	35	31	18	53	29	38	70	85	315	805	351	547	535	797	ذي قار	
Maysan	1653	457	1196	13	54	14	76	7	23	4	21	4	5	38	27	101	246	151	283	125	461	ميسان	
Al-Basrah	9885	3287	6598	92	267	128	381	57	59	73	83	94	81	116	150	556	1935	770	1380	1401	2262	البيصرة	
Total	87338	30442	56896	1490	3166	1560	3697	783	904	708	904	842	1545	963	1401	5827	15057	7309	11644	10960	18578	المجموع	

عدد الطلبة الراضين (لاسباب اخرى) حسب الصف والجنس والمحافظة في مدارس التعليم الثانوي (الحكومية) (الصباحي والمسائي) للعام الدراسي 2015/2014

no. of failure students (other causes) by grade , sex and governorate at secondary schools (governmental) (morning and evening) for the academic year 2014/2015

table (51)

جدول (51)

governorate	المجموع		السادس الاديبي		السادس العلمي		الخامس الاديبي		الخامس العلمي		الرابع الاديبي		الرابع العلمي		الثالث المتوسط		الثاني المتوسط		الاول المتوسط		المحافظة		
	total		literary / sixth grade		scientific / sixth grade		literary / fifth grade		scientific / fifth grade		literary / fourth grade		scientific / fourth grade		third intermediate		second intermediate		first intermediate				
	مجموع	إناث	ذكور	إناث	ذكور	إناث	ذكور	إناث	ذكور	إناث	ذكور	إناث	ذكور	إناث	ذكور	إناث	ذكور	إناث	ذكور	إناث		ذكور	
	total	female	male	female	male	female	male	female	male	female	male	female	male	female	male	female	male	female	male	female		male	
Salah AL-Deen	632	276	356	23	35	21	78	3	1	4	1	1	0	9	3	67	188	32	18	116	32	صلاح الدين	
Kirkuk	1195	377	818	20	68	61	82	6	9	11	3	9	2	8	11	155	490	43	32	64	121	كركوك	
Diala	2204	1030	1174	79	115	110	137	1	7	7	2	9	5	7	8	776	848	23	28	18	24	ديالى	
Baghdad	Al- Res	2615	993	1622	103	132	85	148	7	10	5	5	6	52	2	0	628	1112	47	57	110	106	الرصافة / 1
	Al- Res	2862	981	1881	74	65	71	74	4	4	2	8	9	10	7	6	573	1409	74	105	167	200	الرصافة / 2
	Al- Res	362	66	296	7	12	6	0	3	14	4	3	11	2	11	2	5	17	8	44	11	202	الرصافة / 3
	AL-Karl	826	501	325	60	22	40	72	5	7	1	18	24	3	18	10	298	126	22	28	33	39	الكرخ / 1
	AL-Karl	2498	765	1733	35	66	25	109	13	2	3	1	8	4	11	2	512	1270	60	152	98	127	الكرخ / 2
AL-Karl	2801	1332	1469	65	31	66	90	0	3	1	0	13	23	17	0	911	1134	83	39	176	149	الكرخ / 3	
Babylon	2377	748	1629	46	113	70	195	32	8	35	6	26	19	25	24	387	971	44	100	83	193	بابل	
Kerbala	1712	671	1041	85	125	123	282	8	8	40	27	5	33	57	33	224	371	46	61	83	101	كربلاء	
Al-Najaf	5293	1742	3551	170	330	92	356	7	1	34	6	4	9	55	9	1314	2793	18	16	48	31	النجف	
Al-Qadisiya	1969	635	1334	13	125	54	201	4	3	7	6	0	5	0	0	422	783	41	82	94	129	القادسية	
AL-Muthanna	2117	505	1612	27	156	16	353	0	32	1	46	0	44	0	37	352	672	37	74	72	198	المثنى	
Wasit	1652	503	1149	25	62	35	236	2	3	0	3	3	3	3	3	364	658	16	65	55	116	واسط	
Thi-Qar	2608	879	1729	40	111	91	191	15	10	15	3	1	2	13	7	593	1231	25	43	86	131	ذي قار	
Maysan	550	259	291	15	25	16	34	7	6	7	7	9	4	56	3	63	105	39	14	47	93	ميسان	
Al-Basrah	4864	1913	2951	140	114	222	543	7	2	6	52	7	0	12	5	1126	1968	120	87	273	180	البصرة	
Total	39137	14176	24961	1027	1707	1204	3181	124	130	183	197	145	220	311	163	8770	16146	778	1045	1634	2172	المجموع	

عدد الطلبة التاركين حسب الصف و الجنس والمحافظة في مدارس التعليم الثانوي (الحكومية) (الصباحي والمسائي) للعام الدراسي 2016/2015

no. of drop-out students by grade , sex and governorate at secondary schools (governmental) (morning and evening) for the academic year 2015 / 2016

جدول (52)

governorate	المجموع		السادس الادبي		السادس العلمي		الخامس الادبي		الخامس العلمي		الرابع الادبي		الرابع العلمي		الثالث المتوسط		الثاني المتوسط		الاول المتوسط		المحافظة		
	total		literary / sixth grade		scientific / sixth grade		literary / fifth grade		scientific / fifth grade		literary / fourth grade		scientific / fourth grade		third intermediate		second intermediate		first intermediate				
	مجموع	إناث	ذكور	إناث	ذكور	إناث	ذكور	إناث	ذكور	إناث	ذكور	إناث	ذكور	إناث	ذكور	إناث	ذكور	إناث	ذكور	إناث		ذكور	
	total	female	male	female	male	female	male	female	male	female	male	female	male	female	male	female	male	female	male	female		male	
Salah AL-Deen	1978	715	1263	22	49	26	74	25	22	23	24	32	29	36	138	146	423	144	195	261	309	صلاح الدين	
Kirkuk	3177	415	2762	23	193	19	188	8	141	18	135	30	148	21	149	47	663	86	442	163	703	كركوك	
Diala	2744	1196	1548	98	134	45	89	24	56	23	13	30	68	33	24	324	466	230	262	389	436	ديالى	
Baghdad	Al- Ressa	4960	2896	2064	224	174	183	123	93	59	73	29	124	92	39	38	704	512	615	403	841	634	الرصافة / 1
	Al- Ressa	8430	4212	4218	231	185	114	184	126	69	62	49	165	92	93	62	922	1433	932	896	1567	1248	الرصافة / 2
	Al- Ressa	4934	3397	1537	98	47	58	36	96	28	54	20	108	41	63	18	575	313	885	343	1460	691	الرصافة / 3
	AL-Karkh	2514	1140	1374	122	118	55	68	42	33	37	23	49	39	42	25	244	405	241	282	308	381	الكرخ / 1
	AL-Karkh	5043	2316	2727	205	86	115	104	98	61	53	30	70	65	59	55	538	959	435	607	743	760	الكرخ / 2
AL-Karkh	4989	2833	2156	119	104	94	77	137	38	58	19	135	86	60	30	580	666	613	456	1037	680	الكرخ / 3	
Babylon	7987	3155	4832	121	190	119	208	109	114	127	154	122	171	166	196	529	1187	764	1052	1098	1560	بابل	
Kerbala	3958	1753	2205	34	125	63	118	26	57	71	45	32	61	87	77	419	448	415	488	606	786	كربلاء	
Al-Najaf	5943	3787	2156	162	64	103	139	105	36	107	57	97	49	203	69	912	492	919	465	1179	785	النجف	
Al-Qadisiya	4321	2389	1932	82	115	78	83	37	36	66	29	76	39	122	38	473	521	566	428	889	643	القادسية	
AL-Muthanna	2386	1103	1283	35	103	14	92	18	49	11	45	14	47	38	41	241	320	301	235	431	351	المثنى	
Wasit	3126	1158	1968	75	96	50	71	45	33	22	18	41	53	26	33	259	606	255	409	385	649	واسط	
Thi-Qar	6170	2558	3612	103	335	100	372	53	85	77	150	66	138	116	168	548	813	596	611	899	940	ذي قار	
Maysan	1096	524	572	9	5	4	11	4	1	2	3	35	26	39	37	107	89	117	129	207	271	ميسان	
Al-Basrah	7369	3558	3811	79	127	95	112	65	37	76	42	69	40	116	98	676	1161	861	822	1521	1372	البصرة	
Total	81125	39105	42020	1842	2250	1335	2149	1111	955	960	885	1295	1284	1359	1296	8244	11477	8975	8525	13984	13199	المجموع	

عدد الطلبة الناجحين حسب الصف والجنس والمحافظة في مدارس التعليم الثانوي (الحكومية) (الصباحي والمسائي) للعام الدراسي 2014 / 2015

no. of successful students by grade , sex and governorate at secondary schools (governmental) (morning and evening) for the academic year 2014/2015

table(53)

جدول (53)

governorate	المجموع		السادس الادبي		السادس العلمي		الخامس الادبي		الخامس العلمي		الرابع الادبي		الرابع العلمي		الثالث المتوسط		الثاني المتوسط		الاول المتوسط		المحافظة		
	total		literary / sixth grade		scientific / sixth grade		literary / fifth grade		scientific / fifth grade		literary / fourth grade		scientific / fourth grade		third intermediate		second intermediate		first intermediate				
	مجموع	إناث	ذكور	إناث	ذكور	إناث	ذكور	إناث	ذكور	إناث	ذكور	إناث	ذكور	إناث	ذكور	إناث	ذكور	إناث	ذكور	إناث		ذكور	
	total	female	male	female	male	female	male	female	male	female	male	female	male	female	male	female	male	female	male	female		male	
Salah AL-Deen	91036	33943	57093	1729	3723	1730	3021	1699	3364	2108	3196	1993	4085	2797	3821	6403	10653	7395	11664	8089	13566	صلاح الدين	
Kirkuk	65648	32097	33551	1321	921	2057	1365	1491	1260	2436	2585	1713	1543	2933	2989	6315	6127	6488	7778	7343	8983	كربلاء	
Diala	95811	45606	50205	2333	2546	2181	2030	2626	2670	2844	3016	3043	3123	3257	3254	8140	8792	9983	11615	11199	13159	ديالى	
Baghdad	Al- Ressafa / 1	78928	40287	38641	2089	1673	2374	1751	2405	2143	2816	2235	2591	2218	3055	2614	7094	6499	8570	9231	9293	10277	الرصافة / 1
	Al- Ressafa / 2	72017	36343	35674	2759	2040	2679	2114	1243	1379	1237	1532	1641	2143	1686	2178	9958	8394	6827	6908	8313	8986	الرصافة / 2
	Al- Ressafa / 3	51932	24005	27927	1065	965	876	750	1289	1423	1151	1199	1591	1412	1679	1389	4275	5689	5658	6895	6421	8205	الرصافة / 3
	AL-Karkh / 1	57641	27510	30131	1128	1008	1572	1682	1583	1701	2194	2198	1676	1928	2305	2449	4641	4739	6019	6903	6392	7523	الكرخ / 1
	AL-Karkh / 2	101487	47400	54087	2737	3402	1683	1969	3081	3430	3023	2867	3188	3666	3529	3228	8180	8584	10209	12277	11770	14664	الكرخ / 2
	AL-Karkh / 3	60288	30149	30139	1050	1201	1826	1254	1744	1564	1852	1640	1990	1887	2198	2054	5462	5149	6604	7353	7423	8037	الكرخ / 3
Babylon	128437	57056	71381	1839	2114	3128	2696	2328	3313	4480	4944	2615	3634	5781	5565	10677	12268	11715	16547	14493	20300	بابل	
Kerbala	69308	35573	33735	1111	1013	2136	1821	1207	1411	3093	2899	1401	1435	3628	3094	6570	5816	7730	7571	8697	8675	كربلاء	
Al-Najaf	81997	40752	41245	1279	1508	1933	1808	1461	1528	3348	3481	1711	1765	4019	4129	7582	7155	9271	9402	10148	10469	النجف	
Al-Qadisiya	71964	35266	36698	1086	1125	2111	1661	1218	1625	3246	2674	1158	1745	3784	3481	6066	5398	7848	8818	8749	10171	القادسية	
AL-Muthanna	42916	18741	24175	746	938	1003	986	939	1573	1314	1734	1223	1480	1706	1754	3996	4760	3241	5095	4573	5855	المثنى	
Wasit	69141	29183	39958	1448	2126	1522	2051	1458	2301	2074	2616	1523	2305	2372	3049	5523	6929	6339	8592	6924	9989	واسط	
Thi-Qar	116211	53854	62357	1852	2261	2841	3492	1913	2508	4505	5429	1908	2336	5774	6618	9792	9585	12147	14368	13122	15760	ذي قار	
Maysan	55691	24124	31567	1674	625	211	608	1499	1277	1147	1546	2169	2162	1146	2075	3741	3046	4769	8963	7768	11265	ميسان	
Al-Basrah	132001	64864	67137	2114	1242	2492	2457	2686	1786	4532	4787	3168	1983	5463	5441	11804	12593	14996	16604	17609	20244	البيصرة	
Total	1442454	676753	765701	29360	30431	34355	33516	31870	36256	47400	50578	36302	40850	57112	59182	126219	132176	145809	176584	168326	206128	المجموع	

عدد اعضاء الهيئة التدريسية حسب العنوان الوظيفي والجنس والمحافظة في مدارس التعليم الثانوي (الحكومية) (الصباحي والمسائي) للعام الدراسي 2016/2015
 NO. of teaching staff by job title , sex and governorate at secondary schools (governmental) (morning and evening) for the
 academic year 2015/2016

table (54)

جدول (54)

governorate	المجموع			مرشد			مدرس			معاون			مدير			المحافظة	
	مجموع	اناث	ذكور	guide			teacher			Assistant			manager				
				مجموع	اناث	ذكور	مجموع	اناث	ذكور	مجموع	اناث	ذكور	مجموع	اناث	ذكور		
total	female	male	total	female	male	total	female	male	total	female	male	total	female	male			
Salah AL-Deen	6656	3176	3480	107	34	73	5551	2831	2720	473	143	330	525	168	357	صلاح الدين	
Kirkuk	4658	2867	1791	115	82	33	3984	2554	1430	258	123	135	301	108	193	كربلاء	
Diala	10597	5449	5148	317	145	172	9329	4979	4350	465	176	289	486	149	337	ديالى	
Baghdad	Al- Ressafa / 1	7546	5354	2192	206	136	70	6681	4897	1784	454	227	227	205	94	111	الرصافة / 1
	Al- Ressafa / 2	7981	5415	2566	212	126	86	6913	4887	2026	592	296	296	264	106	158	الرصافة / 2
	Al- Ressafa / 3	4228	2517	1711	132	61	71	3667	2264	1403	308	138	170	121	54	67	الرصافة / 3
	AL-Karkh / 1	6557	4587	1970	127	63	64	5935	4277	1658	304	168	136	191	79	112	الكرخ / 1
	AL-Karkh / 2	7981	5652	2329	167	93	74	7000	5140	1860	529	307	222	285	112	173	الكرخ / 2
	AL-Karkh / 3	5487	3453	2034	154	75	79	4816	3140	1676	338	163	175	179	75	104	الكرخ / 3
Babylon	11425	6062	5363	310	156	154	10101	5540	4561	633	247	386	381	119	262	بابل	
Kerbala	6838	3663	3175	187	81	106	5995	3301	2694	422	179	243	234	102	132	كربلاء	
Al-Najaf	8085	4835	3250	105	47	58	7164	4433	2731	517	237	280	299	118	181	النجف	
Al-Qadisiya	7579	4109	3470	190	113	77	6685	3724	2961	423	167	256	281	105	176	القادسية	
AL-Muthanna	2596	1388	1208	53	28	25	2199	1247	952	198	64	134	146	49	97	المثنى	
Wasit	6208	3354	2854	225	80	145	5359	3060	2299	336	121	215	288	93	195	واسط	
Thi-Qar	10768	5125	5643	340	128	212	9235	4629	4606	649	218	431	544	150	394	ذي قار	
Maysan	3953	1865	2088	46	20	26	3479	1681	1798	254	102	152	174	62	112	ميسان	
Al-Basrah	14574	9084	5490	282	182	100	12928	8310	4618	831	367	464	533	225	308	البصرة	
Total	133717	77955	55762	3275	1650	1625	117021	70894	46127	7984	3443	4541	5437	1968	3469	المجموع	

عدد أعضاء الهيئة التدريسية حسب الشهادة والجنس والمحافظة في مدارس التعليم الثانوي (الحكومية) (الصباحي والمسائي) للعام الدراسي 2016/2015

NO. of teaching staff by certificat , sex and governorate at secondary schools (governmental) (morning and evening) for the academic year 2015/2016

جدول (55)

governorate	المجموع		أخرى		دكتوراه		ماجستير		دبلوم عالي		بكالوريوس عام		بكالوريوس تعليمي		دبلوم عام		دبلوم تعليمي		المحافظة		
	total		other		doctoral degree		master's degree		high diploma		B.A		educator B.A		diploma		educator diploma				
	مجموع	اثاث	ذكور	اثاث	ذكور	اثاث	ذكور	اثاث	ذكور	اثاث	ذكور	اثاث	ذكور	اثاث	ذكور	اثاث	ذكور	اثاث		ذكور	
	total	female	male	female	male	female	male	female	male	female	male	female	male	female	male	female	male	female	male		
Salah AL-Deen	6656	3176	3480	51	50	28	25	112	245	1	6	373	303	2443	2783	55	14	113	54	صلاح الدين	
Kirkuk	4658	2867	1791	4	0	3	6	13	48	0	2	850	586	1997	1149	0	0	0	0	كركوك	
Diala	10597	5449	5148	14	7	12	34	91	173	2	1	798	849	4523	4072	9	10	0	2	ديالى	
Baghdad	Al- Ressafa / 1	7546	5354	2192	6	1	22	27	98	82	5	13	1294	338	3929	1731	0	0	0	0	الرصافة / 1
	Al- Ressafa / 2	7981	5415	2566	16	7	9	9	64	45	1	0	1361	642	3964	1863	0	0	0	0	الرصافة / 2
	Al- Ressafa / 3	4228	2517	1711	0	0	9	20	0	62	1	6	1603	719	900	898	0	0	4	6	الرصافة / 3
	AL-Karkh / 1	6557	4587	1970	100	112	28	14	91	39	4	0	2171	898	2190	902	3	5	0	0	الكرخ / 1
	AL-Karkh / 2	7981	5652	2329	0	0	17	12	97	77	1	2	1241	486	4295	1744	0	3	1	5	الكرخ / 2
	AL-Karkh / 3	5487	3453	2034	4	3	4	4	62	67	0	3	742	411	2641	1546	0	0	0	0	الكرخ / 3
Babylon	11425	6062	5363	3	2	12	38	86	229	7	8	880	610	5074	4476	0	0	0	0	بابل	
Kerbala	6838	3663	3175	25	16	2	15	26	102	1	5	779	664	2828	2347	2	26	0	0	كربلاء	
Al-Najaf	8085	4835	3250	23	15	8	10	46	94	1	4	871	866	3886	2261	0	0	0	0	النجف	
Al-Qadisiya	7579	4109	3470	3	1	5	15	30	110	0	3	778	508	3293	2833	0	0	0	0	القادسية	
AL-Muthanna	2596	1388	1208	18	15	0	0	6	38	0	1	411	197	953	957	0	0	0	0	المتنى	
Wasit	6208	3354	2854	7	16	3	13	30	108	1	0	100	57	3213	2660	0	0	0	0	واسط	
Thi-Qar	10768	5125	5643	5	9	1	9	17	182	0	3	127	142	4975	5298	0	0	0	0	ذي قار	
Maysan	3953	1865	2088	0	0	0	4	2	11	2	3	0	0	1841	2064	0	0	20	6	ميسان	
Al-Basrah	14574	9084	5490	13	10	3	7	61	89	1	1	2289	1159	6556	4076	36	42	125	106	البصرة	
Total	133717	77955	55762	292	264	166	262	932	1801	28	61	16668	9435	59501	43660	105	100	263	179	المجموع	

عدد أعضاء الهيئة التدريسية حسب الاختصاص والجنس والمحافظه في مدارس التعليم الثانوي (الحكومية) (الصباحي والمسائي) للعام الدراسي 2016/2015

NO. of teaching staff by specialty , sex and governorate at secondary schools (governmental) (morning and evening) for the academic year 2015/2016

table (56)

جدول (56)

governorate	الكيمياء		الفيزياء		الرياضيات		اللغة التركمانية		اللغة السريانية		اللغة الكردية		اللغة الانكليزية		اللغة العربية		المحافظة	
	chemistry		physics		mathematics		turkoman language		syriac language		kurdish language		english language		arabic language			
	أناث	ذكور	أناث	ذكور	أناث	ذكور	اناث	ذكور	اناث	ذكور	اناث	ذكور	أناث	ذكور	أناث	ذكور		
	female	male	female	male	female	male	female	male	female	male	female	male	female	male	female	male		
Salah AL-Deen	282	180	187	262	316	201	0	0	0	0	4	15	528	327	467	590	صلاح الدين	
Kirkuk	212	149	160	156	298	185	35	18	14	8	53	42	463	180	395	248	كركوك	
Diala	391	274	236	318	532	396	0	0	0	2	52	45	919	510	853	893	ديالى	
baghdad	Al- Ressafa / 1	389	142	323	230	590	257	0	0	0	0	59	44	780	182	696	272	الرصافة / 1
	Al- Ressafa / 2	355	162	316	229	585	327	0	0	0	0	57	43	740	246	817	408	الرصافة / 2
	Al- Ressafa / 3	141	100	125	171	282	198	0	0	0	0	45	41	371	143	391	268	الرصافة / 3
	AL-Karkh / 1	360	123	266	185	469	215	0	0	0	0	43	17	678	157	502	230	الكرخ / 1
	AL-Karkh / 2	388	163	300	246	614	275	0	0	0	0	85	41	859	216	850	291	الكرخ / 2
	AL-Karkh / 3	243	129	187	176	366	229	0	0	0	0	44	42	481	170	508	255	الكرخ / 3
Babylon	354	328	396	399	717	587	0	0	0	0	14	25	843	498	786	861	بابل	
Kerbala	260	175	182	230	424	360	0	0	0	0	20	24	465	323	607	562	كربلاء	
Al-Najaf	353	240	257	279	576	404	0	1	0	0	10	10	482	428	760	453	النجف	
Al-Qadisiya	256	225	173	265	356	382	0	0	0	0	14	19	679	320	720	638	القادسية	
AL-Muthanna	101	80	90	81	133	167	0	0	0	0	8	3	127	146	274	172	المتنى	
Wasit	173	124	234	202	229	237	0	0	0	0	27	40	609	247	645	551	واسط	
Thi-Qar	321	360	260	416	638	647	0	0	0	0	7	32	856	508	825	913	ذي قار	
Maysan	104	122	85	152	166	168	0	0	0	0	2	5	263	153	319	320	ميسان	
Al-Basrah	657	470	580	497	1031	637	0	0	0	0	3	5	1502	465	1478	755	البصرة	
total	5340	3546	4357	4494	8322	5872	35	19	14	10	547	493	11645	5219	11893	8680	المجموع	

con. table (56)

تابع جدول (56)

governorate	الإدارة		الأقتصاد		العلوم الدينية		الاجتماع		الجغرافية		التاريخ		علوم الحياة		المحافظة	
	Administration		Economy		Religious Sciences		Sociology		geography		history		biology			
	أناث	ذكور	أناث	ذكور	أناث	ذكور	أناث	ذكور	أناث	ذكور	أناث	ذكور	أناث	ذكور		
	female	male	female	male	female	male	female	male	female	male	female	male	female	male		
Salah AL-Deen	3	9	14	34	254	410	36	57	163	280	295	424	363	222	صلاح الدين	
Kirkuk	11	1	11	12	179	137	24	8	112	98	251	117	273	134	كركوك	
Diala	10	10	27	38	242	417	34	51	328	406	464	575	542	314	ديالى	
baghdad	Al- Ressafa / 1	14	12	21	6	310	148	29	12	307	104	429	166	405	116	الرصافة / 1
	Al- Ressafa / 2	4	1	29	28	385	118	16	10	335	138	481	206	431	141	الرصافة / 2
	Al- Ressafa / 3	0	0	18	23	245	81	23	17	179	99	229	142	175	92	الرصافة / 3
	AL-Karkh / 1	10	2	37	16	255	207	24	7	212	104	354	147	441	107	الكرخ / 1
	AL-Karkh / 2	13	6	31	15	349	174	41	8	349	120	500	129	465	140	الكرخ / 2
	AL-Karkh / 3	3	1	12	16	218	185	16	14	228	114	291	161	311	96	الكرخ / 3
Babylon	24	26	40	47	382	330	31	31	338	337	443	416	512	347	بابل	
Kerbala	12	6	15	13	239	194	9	16	200	149	309	272	402	247	كربلاء	
Al-Najaf	24	2	33	32	402	217	10	15	571	182	228	240	524	255	النجف	
Al-Qadisiya	4	5	16	14	248	180	18	23	252	199	473	385	428	321	القادسية	
AL-Muthanna	5	1	6	9	102	74	7	5	82	92	149	115	149	73	المثنى	
Wasit	0	5	27	21	159	117	12	16	215	213	304	307	318	180	واسط	
Thi-Qar	6	6	37	61	383	345	27	24	200	310	505	691	486	409	ذي قار	
Maysan	0	2	11	24	185	151	2	5	152	159	169	190	122	310	ميسان	
Al-Basrah	20	7	56	43	400	206	9	11	717	428	785	500	834	370	البصرة	
total	163	102	441	452	4937	3691	368	330	4940	3532	6659	5183	7181	3874	المجموع	

con. table (56)

تابع جدول (56)

governorate	<u>المجموع</u>		<u>أخرى</u>		<u>حاسوب</u>		<u>علم النفس</u>		<u>التربية الرياضية</u>		<u>التربية الفنية</u>		<u>الاقتصاد المنزلي</u>		المحافظة		
	<u>total</u>		<u>other</u>		<u>computer</u>		<u>Psychology</u>		<u>Physical Education</u>		<u>Art Education</u>		<u>Home Economics</u>				
	مجموع	أناث	ذكور	أناث	ذكور	أناث	ذكور	أناث	ذكور	أناث	ذكور	أناث	ذكور	أناث		ذكور	
	female	female	male	female	male	female	male	female	male	female	male	female	male	female	male		
Salah AL-Deen	6656	3176	3480	85	85	80	67	30	77	43	199	19	41	7	0	صلاح الدين	
Kirkuk	4658	2867	1791	156	25	12	33	62	30	85	171	46	39	15	0	كركوك	
Diala	10597	5449	5148	38	28	217	119	120	158	260	492	132	102	52	0	ديالى	
Baghdad	Al- Ressafa / 1	7546	5354	2192	116	58	219	51	115	59	247	211	249	122	56	0	الرصافة / 1
	Al- Ressafa / 2	7981	5415	2566	111	57	215	78	108	81	208	195	162	98	60	0	الرصافة / 2
	Al- Ressafa / 3	4228	2517	1711	33	21	79	36	55	73	62	122	59	84	5	0	الرصافة / 3
	AL-Karkh / 1	6557	4587	1970	275	48	186	66	62	51	191	193	161	95	61	0	الكرخ / 1
	AL-Karkh / 2	7981	5652	2329	51	21	189	58	101	71	202	246	187	109	78	0	الكرخ / 2
	AL-Karkh / 3	5487	3453	2034	64	22	152	78	78	80	113	165	79	101	59	0	الكرخ / 3
Babylon	11425	6062	5363	43	17	291	96	168	153	172	504	484	361	24	0	بابل	
Kerbala	6838	3663	3175	51	43	133	87	77	97	69	233	131	144	58	0	كربلاء	
Al-Najaf	8085	4835	3250	85	56	249	61	43	51	120	231	88	93	20	0	النجف	
Al-Qadisiya	7579	4109	3470	29	33	189	80	106	57	95	282	45	42	8	0	القادسية	
AL-Muthanna	2596	1388	1208	25	18	48	25	25	24	32	101	17	22	8	0	المتشي	
Wasit	6208	3354	2854	62	54	80	56	74	141	83	225	84	118	19	0	واسط	
Thi-Qar	10768	5125	5643	15	38	233	126	118	191	93	464	86	102	29	0	ذي قار	
Maysan	3953	1865	2088	33	10	50	44	15	23	92	192	86	58	9	0	ميسان	
Al-Basrah	14574	9084	5490	94	54	391	126	165	97	160	603	196	216	6	0	البصرة	
Total	133717	77955	55762	1366	688	3013	1287	1522	1514	2327	4829	2311	1947	574	0	المجموع	

عدد الشعب حسب الصف والجنس والمحافظة في مدارس التعليم الثانوي (الحكومية) (الصباحي والمسائي) للعام الدراسي 2016/2015

NO . Of divisions by grade, sex and governorate at secondary schools (governmental)(morning and evening) for the academic year 2015/2016

table (57)

جدول (57)

governorate	مجموع المرحلة المتوسطة			الثالث متوسط			الثاني متوسط			الأول متوسط			المحافظة		
	total of intermediate level			third intermediate			second intermediate			first intermediate					
	مجموع	مختلط	إناث	ذكور	مختلط	إناث	ذكور	مختلط	إناث	ذكور	مختلط	إناث		ذكور	
	total	mixed	female	male	mixed	female	male	mixed	female	male	mixed	female		male	
Salah AL-Deen	2760	480	867	1413	174	283	521	151	264	404	155	320	488	صلاح الدين	
Kirkuk	1937	167	821	949	54	261	301	54	259	289	59	301	359	كركوك	
Diala	2339	435	846	1058	132	269	357	141	276	315	162	301	386	ديالى	
Baghdad	Al- Ressafa / 1	1884	18	871	995	6	286	347	5	278	309	7	307	339	الرصافة / 1
	Al- Ressafa / 2	2654	14	1104	1536	3	335	503	5	350	460	6	419	573	الرصافة / 2
	Al- Ressafa / 3	1375	0	604	771	0	167	230	0	180	226	0	257	315	الرصافة / 3
	AL-Karkh / 1	1370	68	583	719	20	197	245	22	191	216	26	195	258	الكرخ / 1
	AL-Karkh / 2	2427	148	1015	1264	49	328	446	48	327	385	51	360	433	الكرخ / 2
	AL-Karkh / 3	1627	49	696	882	15	215	287	16	218	260	18	263	335	الكرخ / 3
Babylon	2690	487	943	1260	145	281	390	152	308	390	190	354	480	بابل	
Kerbala	1784	30	782	972	8	242	291	10	255	307	12	285	374	كربلاء	
Al-Najaf	2383	56	1011	1316	16	315	416	17	328	395	23	368	505	النجف	
Al-Qadisiya	1942	123	777	1042	37	237	323	39	249	317	47	291	402	القادسية	
AL-Muthanna	987	77	363	547	20	117	180	27	115	167	30	131	200	المتن	
Wasit	1760	223	578	959	66	183	322	73	185	286	84	210	351	واسط	
Thi-Qar	3007	535	1044	1428	171	323	451	170	328	441	194	393	536	ذي قار	
Maysan	1087	75	370	642	25	122	196	18	103	181	32	145	265	ميسان	
Al-Basrah	3909	101	1674	2134	32	477	643	30	512	642	39	685	849	البصرة	
Total	37922	3086	14949	19887	973	4638	6449	978	4726	5990	1135	5585	7448	المجموع	

con. table (57)

تابع جدول (57)

governorate	الخامس الأدبي			الخامس العلمي			الرابع الادبي			الرابع العلمي			المحافظة	
	literary / fifth grade			scientific / fifth grade			literary / fourth grade			scientific/fourth grade				
	مختلط	إناث	ذكور	مختلط	إناث	ذكور	مختلط	إناث	ذكور	مختلط	إناث	ذكور		
	mixed	female	male	mixed	female	male	mixed	female	male	mixed	female	male		
Salah AL-Deen	76	93	141	58	133	137	77	94	121	65	125	139	صلاح الدين	
Kirkuk	15	74	58	13	134	107	16	78	60	14	121	110	كركوك	
Diala	56	94	95	36	112	109	60	92	94	35	108	100	ديالى	
Baghdad	Al- Ressafa / 1	3	84	62	0	109	78	3	86	63	0	106	77	الرصافة / 1
	Al- Ressafa / 2	1	93	88	1	116	92	2	103	91	2	120	104	الرصافة / 2
	Al- Ressafa / 3	0	43	42	0	49	41	0	46	47	0	53	53	الرصافة / 3
	AL-Karkh / 1	4	53	59	5	92	80	4	51	56	3	87	75	الكرخ / 1
	AL-Karkh / 2	10	99	102	6	121	105	8	95	89	4	114	99	الكرخ / 2
	AL-Karkh / 3	9	58	60	0	82	64	7	56	58	1	77	61	الكرخ / 3
Babylon	32	75	88	56	161	147	34	73	88	53	150	157	بابل	
Kerbala	0	48	52	1	128	114	1	49	56	1	129	120	كربلاء	
Al-Najaf	9	61	60	4	136	130	7	60	63	4	143	146	النجف	
Al-Qadisiya	12	39	50	16	112	97	9	36	52	11	115	116	القادسية	
AL-Muthanna	6	34	37	6	48	50	6	33	43	5	49	56	المتنى	
Wasit	19	50	66	15	85	86	17	48	55	16	87	85	واسط	
Thi-Qar	30	66	75	52	152	178	28	61	61	58	152	171	ذي قار	
Maysan	1	44	45	3	37	48	4	55	52	6	60	51	ميسان	
Al-Basrah	6	114	69	14	191	167	7	131	84	8	202	198	البصرة	
Total	289	1222	1249	286	1998	1830	290	1247	1233	286	1998	1918	المجموع	

con. table (57)

تابع جدول (57)

governorate	المجموع الكلي للشعب			مجموع المرحلة الاعدادية				السادس الأدبي			السادس العلمي			المحافظة		
	total of divisions			total of high level				literary / sixth grade			scientific / sixth grade					
	المجموع	مختلط	إناث	ذكور	المجموع	مختلط	إناث	ذكور	مختلط	إناث	ذكور	مختلط	إناث		ذكور	
	total	mixed	female	male	total	mixed	female	male	mixed	female	male	mixed	female		male	
Salah AL-Deen	4671	876	1531	2264	1911	396	664	851	74	100	158	46	119	155	صلاح الدين	
Kirkuk	3133	241	1427	1465	1196	74	606	516	11	73	55	5	126	126	كركوك	
Diala	3865	701	1466	1698	1526	266	620	640	53	94	107	26	120	135	ديالى	
Baghdad	Al- Ressafa / 1	2933	26	1467	1440	1049	8	596	445	2	94	75	0	117	90	الرصافة / 1
	Al- Ressafa / 2	3926	21	1754	2151	1272	7	650	615	0	105	120	1	113	120	الرصافة / 2
	Al- Ressafa / 3	1955	0	885	1070	580	0	281	299	0	43	58	0	47	58	الرصافة / 3
	AL-Karkh / 1	2273	91	1022	1160	903	23	439	441	4	65	70	3	91	101	الكرخ / 1
	AL-Karkh / 2	3785	185	1675	1925	1358	37	660	661	6	108	131	3	123	135	الكرخ / 2
	AL-Karkh / 3	2452	74	1108	1270	825	25	412	388	8	62	71	0	77	74	الكرخ / 3
Babylon	4421	746	1636	2039	1731	259	693	779	30	83	118	54	151	181	بابل	
Kerbala	2875	35	1311	1529	1091	5	529	557	1	54	68	1	121	147	كربلاء	
Al-Najaf	3595	91	1573	1931	1212	35	562	615	9	62	76	2	100	140	النجف	
Al-Qadisiya	3025	198	1241	1586	1083	75	464	544	14	47	88	13	115	141	القادسية	
AL-Muthanna	1566	109	605	852	579	32	242	305	5	35	51	4	43	68	المتنى	
Wasit	2769	317	984	1468	1009	94	406	509	18	58	95	9	78	122	واسط	
Thi-Qar	4696	770	1686	2240	1689	235	642	812	37	77	111	30	134	216	ذي قار	
Maysan	1672	91	649	932	585	16	279	290	0	45	42	2	38	52	ميسان	
Al-Basrah	5704	149	2578	2977	1795	48	904	843	7	113	97	6	153	228	البصرة	
Total	59316	4721	24598	29997	21394	1635	9649	10110	279	1318	1591	205	1866	2289	المجموع	

عدد الابنية المدرسية حسب المحافظة في مدارس التعليم الثانوي (الحكومية) (الصباحي والمسائي) للعام الدراسي 2016/2015

Number of school buildings at secondary schools(govermental)(morning and evening) for the academic year 2015/2016

table (58)

جدول (58)

governorate	عدد الابنية حسب نوع البناء		حسب الحالة العمرانية			عدد الابنية التي تشغلها			عدد الابنية حسب العائدية			المحافظة	
	Number of buildings by building type		Nom. Of school buildings by the condition of the building construction			Number of buildings occupied by			Nom. Of school buildings by the ownership				
	غير مدرسي	مدرسي	غير صالحة	بحاجة الى ترميم	صالحة	ثلاثة مدارس	مدرستان	مدرسة واحدة	مستأجرة	حكومية			
										other	For Education		
Non-school	School buildings	invalid	need to renovation	valid	Three schools	2 schools	1 school	Rented					
Salah AL-Deen	30	232	38	111	113	15	115	132	0	3	259	صلاح الدين	
Kirkuk	4	173	0	87	90	12	95	70	0	1	176	كربوك	
Diala	10	203	46	106	61	12	147	54	2	23	188	ديالى	
Baghdad	Al- Ressafa / 1	2	115	2	52	63	8	50	59	2	4	111	الرصافة / 1
	Al- Ressafa / 2	0	149	4	75	70	14	68	67	2	11	136	الرصافة / 2
	Al- Ressafa / 3	0	96	10	42	44	0	59	37	0	0	96	الرصافة / 3
	AL-Karkh / 1	8	119	7	73	47	4	30	93	0	4	123	الكرخ / 1
	AL-Karkh / 2	11	148	19	90	50	5	72	82	1	0	158	الكرخ / 2
	AL-Karkh / 3	1	112	12	60	41	3	48	62	0	1	112	الكرخ / 3
Babylon	0	164	12	67	85	7	115	42	0	1	163	بابل	
Kerbala	1	124	8	37	80	6	95	24	0	0	125	كربلاء	
Al-Najaf	1	177	4	78	96	6	94	78	0	176	2	النجف	
Al-Qadisiya	3	136	5	62	72	5	91	43	0	0	139	القادسية	
AL-Muthanna	0	99	6	34	59	0	36	63	0	6	93	المثنى	
Wasit	0	177	10	84	83	3	81	93	0	2	175	واسط	
Thi-Qar	2	171	29	66	78	28	109	36	0	2	171	ذي قار	
Maysan	0	107	19	35	53	0	61	46	15	10	82	ميسان	
Al-Basrah	2	257	41	81	137	31	140	88	1	1	257	البصرة	
Total	75	2759	272	1240	1322	159	1506	1169	23	245	2566	المجموع	

governorate	حجم المدرسة					عدد طوابق الابنية			عدد الابنية حسب نوع الخدمات			المجموع الكلي للابنية total Nom. Of buildings	عدد الابنية حسب مادة البناء					المحافظة		
	size of school					No.of floors			Number of buildings by type of service				Number of buildings by construction material							
	24 صف	18 صف	12 صف	9 صف	6 صف	ثلاث طوابق	طابقين	طابق واحد	عدد الابنية التي تحتوي على سجاج	عدد البنية المزودة بخدمة المجاري	عدد الابنية التي يصلها ماء صالح للشرب		اخرى	بناء جاهز	طين او صريفة خيمة	هياكل حديدية	طابوق او حجر			
24 class	18 class	12 class	9 class	6 class	three floor	two floor	one floor	contain a buildings that with sewer of buildings supplied with Nom. of buildings supplied with	Nom. of buildings supplied with	Nom. of buildings supplied with	other	Ready building	Caravans	Sreefa or tent	Structural steel component	Bricks or stone				
Salah AL-Deen	0	3	100	88	71	3	100	159	246	175	220	262	0	5	0	1	13	243	صلاح الدين	
Kirkuk	15	51	73	7	31	7	120	50	177	146	166	177	0	3	0	0	5	169	كركوك	
Diala	10	34	97	37	35	1	65	147	191	176	172	213	0	0	5	0	0	208	ديالى	
Baghdad	Al- Ressafa / 1	56	33	19	2	7	4	94	19	117	117	117	0	9	0	0	1	107	الرصافة / 1	
	Al- Ressafa / 2	38	32	26	26	27	5	128	16	149	149	149	0	11	3	0	2	133	الرصافة / 2	
	Al- Ressafa / 3	55	31	10	0	0	4	86	6	96	96	96	0	16	1	0	2	77	الرصافة / 3	
	AL-Karkh / 1	33	26	33	12	23	4	91	32	125	118	118	127	0	17	3	0	2	105	الكرخ / 1
	AL-Karkh / 2	84	32	20	10	13	3	110	46	147	136	137	159	0	21	12	0	2	124	الكرخ / 2
	AL-Karkh / 3	16	26	30	8	33	1	86	26	108	109	110	113	0	1	1	0	0	111	الكرخ / 3
Babylon	17	77	48	11	11	2	125	37	162	139	159	164	0	0	0	0	0	164	بابل	
Kerbala	16	57	41	5	6	1	110	14	125	125	125	125	0	0	2	0	0	123	كربلاء	
Al-Najaf	19	88	64	7	0	12	147	19	177	178	178	178	0	0	4	0	0	174	النجف	
Al-Qadisiya	22	30	48	9	30	5	110	24	132	119	135	139	0	0	1	0	0	138	القادسية	
AL-Muthanna	3	25	25	23	23	3	67	29	98	97	99	99	0	2	1	0	0	96	المتن	
Wasit	32	44	69	19	13	4	137	36	162	133	158	177	0	0	0	0	0	177	واسط	
Thi-Qar	10	31	57	15	60	5	117	51	160	138	147	173	0	0	3	0	0	170	ذي قار	
Maysan	15	34	37	12	9	0	80	27	98	105	98	107	0	0	2	0	0	105	ميسان	
Al-Basrah	22	113	95	18	11	75	125	59	259	207	171	259	0	0	2	0	2	255	البيصرة	
Total	463	767	892	309	403	139	1898	797	2729	2463	2554	2834	0	85	40	1	29	2679	المجموع	

عدد المكتبات والمختبرات المدرسية حسب المحافظة في مدارس التعليم الثانوي (الحكومية) (الصباحي والمسائي) للعام الدراسي 2016/2015

The number of libraries and labs by governorate at secondary schools (morning and evening) for the academic year 2015/2016

table (59)

جدول (59)

governorate	total	مختبر حاسوب	مختبر لغة	مجمع مختبرات	مختبر احياء	مختبر الكيمياء	مختبر الفيزياء	مختبر العلوم	هل توجد مختبرات		عدد الكتب	عدد المكتبات	المحافظة	
									Are there Labs					
									نعم	كلا				
									yes	no				
Salah AL-Deen	219	46	10	9	40	50	48	16	457	68	25218	59	صلاح الدين	
Kirkuk	310	96	0	6	68	72	68	0	205	96	47069	99	كركوك	
Diala	444	95	7	12	109	108	107	6	339	147	69096	337	ديالى	
Baghdad	Al- Ressafa / 1	363	84	7	12	86	81	87	6	98	107	117726	147	الرصافة / 1
	Al- Ressafa / 2	436	158	8	14	84	78	81	13	106	158	95182	124	الرصافة / 2
	Al- Ressafa / 3	298	68	0	0	76	76	78	0	43	78	38182	90	الرصافة / 3
	AL-Karkh / 1	356	97	10	17	77	74	75	6	91	100	106285	109	الكرخ / 1
	AL-Karkh / 2	417	119	3	15	92	94	91	3	166	119	106376	135	الكرخ / 2
	AL-Karkh / 3	344	105	3	9	72	71	73	11	74	105	55394	104	الكرخ / 3
Babylon	383	111	3	13	80	87	89	0	258	123	118201	288	بابل	
Kerbala	405	100	2	1	99	100	100	3	134	100	68993	180	كربلاء	
Al-Najaf	496	116	8	14	116	120	122	0	136	163	92048	207	النجف	
Al-Qadisiya	311	96	6	10	64	63	60	12	185	96	63994	109	القادسية	
AL-Muthanna	235	60	4	12	49	53	50	7	73	73	80869	119	المتشي	
Wasit	458	103	5	19	108	109	107	7	149	139	62340	204	واسط	
Thi-Qar	300	115	5	14	52	52	48	14	412	132	43124	220	ذي قار	
Maysan	112	73	0	0	13	13	13	0	135	39	57154	83	ميسان	
Al-Basrah	369	172	2	9	56	61	63	6	344	189	64791	192	البصرة	
Total	6256	1814	83	186	1341	1362	1360	110	3405	2032	1312042	2806	المجموع	

القسم الثالث - التعليم الثانوي (الأهلـي)

Third Part - Secondary Education (Private)

عدد المدارس والطلبة المقبولين الجدد والطلبة الموجودين وأعضاء الهيئة التدريسية وعدد الشعب حسب الجنس والمحافظه في مدارس التعليم الثانوي (الاهلية) للعام الدراسي 2016/2015

NO. of schools , newly admitted and enrolled students , teaching staff , no.of divisions, by sex and governorate at secondary schools (private) for the academic year 2015 / 2016

جدول (60) table (60)

governorate	عدد الشعب	عدد اعضاء الهيئة التدريسية		عدد الطلبة الموجودين		عدد الطلبة المقبولين الجدد												عدد المدارس				المحافظة				
						NO.of newly admitted students																				
						مجموع الرابع الاعدادي			الرابع الادبي		الرابع العلمي		الاول المتوسط			no.of schools										
						total of preparatory/fourth		literary / fourth		scientific / fourth		first intermediate														
مختلط مجموع		إناث	ذكور	مجموع	إناث	ذكور	مجموع	إناث	ذكور	مجموع	إناث	ذكور	مجموع	إناث	ذكور	مختلط مجموع	إناث	ذكور	مختلط مجموع	إناث	ذكور					
total	mixed	female	male	total	female	male	total	female	male	total	female	male	total	female	male	total	female	male	total	mixed	female	male				
Salah AL-Deen	40	0	3	37	75	15	60	717	43	674	60	8	52	0	0	8	52	142	0	142	6	4	1	1	صلاح الدين	
Kirkuk	126	0	59	67	257	98	159	1759	647	1112	195	68	127	0	0	68	127	381	148	233	17	0	7	10	كركوك	
Diala	40	0	20	20	98	31	67	428	188	240	32	19	13	0	0	19	13	52	12	40	7	0	4	3	ديالى	
Baghdad	Al- Ressafa / 1	228	0	91	137	512	277	235	3814	1203	2611	309	117	192	27	8	90	184	925	206	719	24	0	11	13	الرصافة / 1
	Al- Ressafa / 2	300	3	120	177	632	372	260	5867	2414	3453	561	270	291	8	12	262	279	1351	425	926	32	1	12	19	الرصافة / 2
	Al- Ressafa / 3	18	0	7	11	63	35	28	298	77	221	17	8	9	0	0	8	9	83	12	71	3	0	2	1	الرصافة / 3
	AL-Karkh / 1	219	0	95	124	474	213	261	2670	937	1733	237	77	160	5	10	72	150	494	178	316	37	0	16	21	الكرخ / 1
	AL-Karkh / 2	168	3	97	68	414	217	197	2783	1560	1223	284	163	121	43	0	120	121	590	331	259	23	1	12	10	الكرخ / 2
	AL-Karkh / 3	83	6	28	49	222	120	102	1280	392	888	147	48	99	0	4	48	95	289	73	216	14	1	4	9	الكرخ / 3
Babylon	122	0	50	72	368	156	212	1924	661	1263	167	71	96	11	16	60	80	438	92	346	17	0	6	11	بابل	
Kerbala	107	0	47	60	293	150	143	2032	732	1300	154	71	83	0	16	71	67	762	282	480	20	0	9	11	كربلاء	
Al-Najaf	429	0	173	256	815	194	621	10937	4369	6568	886	363	523	0	20	363	503	1632	408	1224	46	0	19	27	النجف	
Al-Qadisiya	204	0	89	115	516	92	424	3006	1112	1894	267	133	134	10	19	123	115	498	148	350	31	0	15	16	القادسية	
AL-Muthanna	48	0	11	37	109	19	90	1044	263	781	102	45	57	0	0	45	57	276	33	243	6	0	2	4	المثنى	
Wasit	69	0	33	36	228	80	148	1352	616	736	83	46	37	0	0	46	37	165	45	120	14	0	7	7	واسط	
Thi-Qar	494	1	222	271	839	234	605	8126	3337	4789	642	271	371	12	32	259	339	1059	261	798	76	0	32	44	ذي قار	
Maysan	101	0	45	56	211	37	174	1818	646	1172	147	69	78	17	0	52	78	282	71	211	15	0	6	9	ميسان	
Al-Basrah	1156	11	353	792	181	51	130	24048	6694	17354	2435	723	1712	89	168	634	1544	4212	830	3382	156	0	49	107	البصرة	
Total	3952	24	1543	2385	6307	2391	3916	73903	25891	48012	6725	2570	4155	222	305	2348	3850	13631	3555	10076	544	7	214	323	المجموع	

عدد الطلبة الموجودين حسب العمر والجنس والمحافظة في مدارس التعليم الثانوي (الاهلية) للعام الدراسي 2016/2015

NO. of enrolled students by age , sex and governorate at secondary schools (private) for the academic year 2014/2015

table (61)

جدول (61)

governorate	عمر 17 سنة		عمر 16 سنة		عمر 15 سنة		عمر 14 سنة		عمر 13 سنة		عمر 12 سنة		المحافظة	
	age of 17		age of 16		age of 15		age of 14		age of 13		age of 12			
	إناث	ذكور	إناث	ذكور	إناث	ذكور	إناث	ذكور	إناث	ذكور	إناث	ذكور		
	female	male	female	male	female	male	female	male	female	male	female	male		
Salah AL-Deen	13	107	7	86	6	56	0	134	0	115	0	79	صلاح الدين	
Kirkuk	71	188	82	145	91	217	118	173	89	185	89	104	كركوك	
Diala	54	42	24	32	31	26	11	46	13	29	9	27	ديالى	
Baghdad	Al- Ressafa / 1	169	351	173	259	185	409	194	426	115	586	119	404	الرصافة / 1
	Al- Ressafa / 2	435	364	321	306	292	406	412	732	418	743	348	786	الرصافة / 2
	Al- Ressafa / 3	18	25	6	36	14	61	7	36	13	43	6	9	الرصافة / 3
	AL-Karkh / 1	161	242	96	193	130	213	196	314	111	299	92	219	الكرخ / 1
	AL-Karkh / 2	202	156	200	125	260	211	198	208	239	193	190	156	الكرخ / 2
	AL-Karkh / 3	50	86	59	132	60	133	89	152	44	154	63	119	الكرخ / 3
Babylon	97	101	75	148	65	181	88	248	73	206	61	149	بابل	
Kerbala	28	90	53	135	115	172	166	231	192	243	137	334	كربلاء	
Al-Najaf	1384	1250	412	756	403	904	386	1032	415	683	258	854	النجف	
Al-Qadisiya	208	245	124	262	144	294	151	318	84	293	73	155	القادسية	
AL-Muthanna	55	64	29	65	49	92	27	152	31	151	23	192	المتن	
Wasit	93	175	46	72	46	78	58	102	42	90	29	77	واسط	
Thi-Qar	772	792	306	604	319	664	311	603	245	484	160	384	ذي قار	
Maysan	117	136	68	125	88	214	107	239	96	168	52	117	ميسان	
Al-Basrah	1307	2341	716	1925	835	2675	880	3101	704	2598	569	1980	البصرة	
Total	5234	6755	2797	5406	3133	7006	3399	8247	2924	7263	2278	6145	المجموع	

con. table (61)

تابع جدول (61)

governorate	المحافظة												
	المجموع			عمر 21 سنة		عمر 20 سنة		عمر 19 سنة		عمر 18 سنة			
	total			age of 21		age of 20		age of 19		age of 18			
	مجموع	إناث	ذكور	إناث	ذكور	إناث	ذكور	إناث	ذكور	إناث	ذكور		
total	female	male	female	male	female	male	female	male	female	male			
Salah AL-Deen	717	43	674	1	4	3	13	6	17	7	63	صلاح الدين	
Kirkuk	1759	647	1112	1	1	10	5	23	21	73	73	كركوك	
Diala	428	188	240	2	1	0	5	13	7	31	25	ديالى	
Baghdad	Al- Ressafa / 1	3814	1203	2611	3	4	42	13	84	43	119	116	الرصافة / 1
	Al- Ressafa / 2	5867	2414	3453	2	0	21	5	37	22	128	89	الرصافة / 2
	Al- Ressafa / 3	298	77	221	0	0	0	0	6	2	7	9	الرصافة / 3
	AL-Karkh / 1	2670	937	1733	16	1	13	34	26	67	96	151	الكرخ / 1
	AL-Karkh / 2	2783	1560	1223	11	10	18	22	69	54	173	88	الكرخ / 2
	AL-Karkh / 3	1280	392	888	1	3	1	12	10	27	15	70	الكرخ / 3
Babylon	1924	661	1263	10	31	28	28	72	53	92	118	بابل	
Kerbala	2032	732	1300	6	2	4	10	9	31	22	52	كربلاء	
Al-Najaf	10937	4369	6568	81	94	120	120	265	186	645	689	النجف	
Al-Qadisiya	3006	1112	1894	20	14	57	73	113	79	138	161	القادسية	
AL-Muthanna	1044	263	781	0	5	2	9	11	4	36	47	المتنى	
Wasit	1352	616	736	21	6	49	26	89	43	143	67	واسط	
Thi-Qar	8126	3337	4789	58	113	136	197	379	354	651	594	ذي قار	
Maysan	1818	646	1172	4	15	8	28	38	50	68	80	ميسان	
Al-Basrah	24048	6694	17354	67	184	134	367	285	712	1197	1471	البصرة	
Total	73903	25891	48012	304	488	646	967	1535	1772	3641	3963	المجموع	

عدد طلبة الصف الاول المتوسط حسب العمر والجنس والمحافظة في مدارس التعليم الثانوي (الاهلية) للعام الدراسي 2016/2015

NO.of the students for the first intermediate grade by age , sex and governorate at secondary schools (private) for the academic year 2015/2016

table (62)

جدول (62)

governorate	المحافظة													المحافظة	
	المجموع		عمر 16 سنة		عمر 15 سنة		عمر 14 سنة		عمر 13 سنة		عمر 12 سنة		المحافظة		
	total		age of 16		age of 15		age of 14		age of 13		age of 12				
	مجموع	إناث	ذكور	إناث	ذكور	إناث	ذكور	إناث	ذكور	إناث	ذكور	إناث			ذكور
	total	female	male	female	male	female	male	female	male	female	male	female	male		
Salah AL-Deen	142	0	142	0	0	0	2	0	11	0	50	0	79	صلاح الدين	
Kirkuk	389	149	240	0	2	2	7	15	14	43	113	89	104	كركوك	
Diala	60	12	48	0	0	0	2	0	8	3	11	9	27	ديالى	
Baghdad	Al- Ressafa / 1	925	206	719	4	0	14	33	32	40	37	242	119	404	الرصافة / 1
	Al- Ressafa / 2	1442	425	1017	2	0	6	16	22	41	47	174	348	786	الرصافة / 2
	Al- Ressafa / 3	83	12	71	0	4	1	5	2	15	3	38	6	9	الرصافة / 3
	AL-Karkh / 1	494	178	316	3	0	26	5	18	10	39	82	92	219	الكرخ / 1
	AL-Karkh / 2	614	344	270	15	2	5	3	33	26	101	83	190	156	الكرخ / 2
AL-Karkh / 3	289	73	216	2	6	0	10	3	10	5	71	63	119	الكرخ / 3	
Babylon	444	92	352	0	14	2	23	16	63	13	103	61	149	بابل	
Kerbala	779	283	496	2	0	11	13	20	36	113	113	137	334	كربلاء	
Al-Najaf	1654	409	1245	7	16	12	32	23	82	109	261	258	854	النجف	
Al-Qadisiya	514	148	366	5	15	13	29	25	33	32	134	73	155	القادسية	
AL-Muthanna	277	33	244	1	5	1	7	2	14	6	26	23	192	المتن	
Wasit	166	45	121	1	0	1	3	2	15	12	26	29	77	واسط	
Thi-Qar	1063	263	800	1	36	10	58	23	111	69	211	160	384	ذي قار	
Maysan	325	95	230	0	4	0	23	15	39	28	47	52	117	ميسان	
Al-Basrah	4287	860	3427	8	6	10	165	65	359	208	917	569	1980	البصرة	
Total	13947	3627	10320	51	110	114	436	316	927	868	2702	2278	6145	المجموع	

عدد طلبة الصف الثاني المتوسط حسب العمر والجنس والمحافظة في مدارس التعليم الثانوي (الاهلية) للعام الدراسي 2016/2015

NO.of the students for the second intermediate grade by age , sex and governorate at secondary schools (private) for the academic year 2015/2016

table (63)

جدول (63)

governorate	المجموع		عمر 17 سنة		عمر 16 سنة		عمر 15 سنة		عمر 14 سنة		عمر 13 سنة		المحافظة		
	total		age of 17		age of 16		age of 15		age of 14		age of 13				
	مجموع	إناث	ذكور	إناث	ذكور	إناث	ذكور	إناث	ذكور	إناث	ذكور	إناث		ذكور	
	total	female	male	female	male	female	male	female	male	female	male	female	male		
Salah AL-Deen	94	0	94	0	0	0	1	0	3	0	25	0	65	صلاح الدين	
Kirkuk	346	109	237	0	2	2	11	10	38	51	114	46	72	كركوك	
Diala	54	16	38	0	0	0	3	2	5	4	12	10	18	ديالى	
Baghdad	Al- Ressafa / 1	686	184	502	2	2	7	11	38	55	59	90	78	344	الرصافة / 1
	Al- Ressafa / 2	1128	418	710	2	0	2	8	11	35	32	98	371	569	الرصافة / 2
	Al- Ressafa / 3	66	18	48	0	4	2	4	5	17	1	18	10	5	الرصافة / 3
	AL-Karkh / 1	455	141	314	2	1	3	3	11	18	53	75	72	217	الكرخ / 1
	AL-Karkh / 2	512	275	237	12	2	16	3	36	40	73	82	138	110	الكرخ / 2
AL-Karkh / 3	235	68	167	0	2	2	10	10	15	17	57	39	83	الكرخ / 3	
Babylon	401	100	301	4	20	16	28	11	40	9	110	60	103	بابل	
Kerbala	470	168	302	1	7	7	29	19	50	62	86	79	130	كربلاء	
Al-Najaf	1475	407	1068	3	16	10	42	17	117	71	471	306	422	النجف	
Al-Qadisiya	524	131	393	9	15	8	23	19	74	43	122	52	159	القادسية	
AL-Muthanna	216	34	182	1	6	2	11	2	7	4	33	25	125	المتنى	
Wasit	169	38	131	3	2	2	10	1	26	2	29	30	64	واسط	
Thi-Qar	1094	314	780	9	44	14	80	35	138	80	245	176	273	ذي قار	
Maysan	359	95	264	0	3	3	9	7	45	17	86	68	121	ميسان	
Al-Basrah	4032	831	3201	5	48	33	154	86	402	211	916	496	1681	البصرة	
Total	12316	3347	8969	53	174	129	440	320	1125	789	2669	2056	4561	المجموع	

عدد طلبة الصف الثالث المتوسط حسب العمر والجنس والمحافظه في مدارس التعليم الثانوي (الاهلية) للعام الدراسي 2016/2015

NO.of the students for the third intermediate grade by age , sex and governorate at secondary schools (private) for the academic year 2015/2016

table (64)

جدول (64)

governorate	المحافظة												المحافظة		
	المجموع		عمر 18 سنة		عمر 17 سنة		عمر 16 سنة		عمر 15 سنة		عمر 14 سنة			المحافظة	
	total	age of 18	age of 17	age of 16	age of 15	age of 14	total	female	male	female	male	female			male
مجموع	إناث	ذكور	إناث	ذكور	إناث	ذكور	إناث	ذكور	إناث	ذكور	إناث	ذكور	المحافظة		
Salah AL-Deen	136	0	136	0	0	3	0	10	0	25	0	98	صلاح الدين		
Kirkuk	370	128	242	2	1	8	16	10	49	56	131	52	45	كركوك	
Diala	91	33	58	2	3	2	7	6	9	16	13	7	26	ديالى	
Baghdad	Al- Ressafa / 1	818	233	585	6	5	4	33	57	95	63	156	103	296	الرصافة / 1
	Al- Ressafa / 2	1219	422	797	1	2	6	24	18	66	39	112	358	593	الرصافة / 2
	Al- Ressafa / 3	92	13	79	1	4	1	12	1	23	6	37	4	3	الرصافة / 3
	AL-Karkh / 1	573	199	374	7	0	6	10	15	29	46	106	125	229	الكرخ / 1
	AL-Karkh / 2	578	293	285	26	11	18	27	45	29	112	118	92	100	الكرخ / 2
AL-Karkh / 3	300	82	218	0	7	1	15	6	29	6	82	69	85	الكرخ / 3	
Babylon	405	118	287	10	52	6	29	12	43	27	88	63	75	بابل	
Kerbala	404	138	266	6	0	4	28	10	47	34	82	84	109	كربلاء	
Al-Najaf	1823	532	1291	15	58	16	63	37	173	172	518	292	479	النجف	
Al-Qadisiya	636	179	457	5	11	16	50	30	109	45	124	83	163	القادسية	
AL-Muthanna	227	48	179	6	11	4	8	7	19	10	36	21	105	المتنى	
Wasit	216	83	133	3	2	7	14	8	26	11	33	54	58	واسط	
Thi-Qar	1456	456	1000	33	58	43	166	51	205	121	324	208	247	ذي قار	
Maysan	521	137	384	0	16	10	71	15	58	37	125	75	114	ميسان	
Al-Basrah	4953	1127	3826	27	104	65	235	143	539	288	1122	604	1826	البصرة	
Total	14818	4221	10597	150	345	217	811	471	1558	1089	3232	2294	4651	المجموع	

عدد طلبة الصف الرابع العلمي حسب العمر والجنس والمحافظه في مدارس التعليم الثانوي (الاهلية) للعام الدراسي 2016/2015

NO.of the students for the scientific / fourth grade by age , sex and governorate at secondary schools (private) for the academic year 2015/2016

table (65)

جدول (65)

governorate	المجموع		عمر 19 سنة		عمر 18 سنة		عمر 17 سنة		عمر 16 سنة		عمر 15 سنة		المحافظة		
	total		age of 19		age of 18		age of 17		age of 16		age of 15				
	مجموع	إناث	ذكور	إناث	ذكور	إناث	ذكور	إناث	ذكور	إناث	ذكور	إناث		ذكور	
	total	female	male	female	male	female	male	female	male	female	male	female	male		
Salah AL-Deen	62	8	54	0	0	0	0	0	8	2	20	6	26	صلاح الدين	
Kirkuk	202	68	134	0	0	0	4	4	21	41	68	23	41	كركوك	
Diala	36	19	17	1	0	1	4	1	3	3	4	13	6	ديالى	
Baghdad	Al- Ressafa / 1	287	98	189	0	0	0	1	11	11	33	15	54	162	الرصافة / 1
	Al- Ressafa / 2	561	275	286	0	0	4	2	6	15	37	35	228	234	الرصافة / 2
	Al- Ressafa / 3	17	8	9	0	0	0	1	5	4	1	2	2	2	الرصافة / 3
	AL-Karkh / 1	223	73	150	0	2	1	1	7	10	21	58	44	79	الكرخ / 1
	AL-Karkh / 2	243	121	122	3	1	1	1	12	26	25	44	80	50	الكرخ / 2
AL-Karkh / 3	144	49	95	1	3	1	3	1	10	2	55	44	24	الكرخ / 3	
Babylon	141	60	81	3	5	4	10	11	11	18	28	24	27	بابل	
Kerbala	140	71	69	0	2	3	7	4	9	13	25	51	26	كربلاء	
Al-Najaf	866	363	503	8	1	9	6	19	22	125	237	202	237	النجف	
Al-Qadisiya	264	131	133	0	2	13	14	22	25	35	34	61	58	القادسية	
AL-Muthanna	102	45	57	1	0	2	1	3	5	3	9	36	42	المتنى	
Wasit	83	46	37	2	3	3	4	3	7	5	7	33	16	واسط	
Thi-Qar	619	270	349	10	13	14	34	30	56	73	108	143	138	ذي قار	
Maysan	131	52	79	0	4	2	7	5	14	7	33	38	21	ميسان	
Al-Basrah	2370	687	1683	12	34	38	64	47	303	186	398	404	884	البصرة	
Total	6491	2444	4047	41	70	96	164	191	560	630	1180	1486	2073	المجموع	

عدد طلبة الصف الرابع الاديبي حسب العمر والجنس والمحافظه في مدارس التعليم الثانوي (الاهلية) للعام الدراسي 2015/2016

NO.of the students for the literay / fourth grade by age , sex and governorate at secondary schools (private) for the academic year 2015/2016

table (66)

جدول(66)

governorate	المحافظة															
	المجموع		عمر 19 سنة		عمر 18 سنة		عمر 17 سنة		عمر 16 سنة		عمر 15 سنة		المحافظة			
	total	age of 19	age of 18	age of 17	age of 16	age of 15	مجموع	إناث	ذكور	إناث	ذكور	إناث		ذكور		
total	female	male	female	male	female	male	female	male	female	male	female	male				
Salah AL-Deen	0	0	0	0	0	0	0	0	0	0	0	0	0	صلاح الدين		
Kirkuk	3	3	0	1	0	0	0	0	0	2	0	0	0	كركوك		
Diala	0	0	0	0	0	0	0	0	0	0	0	0	0	ديالى		
Baghdad	Al- Ressafa / 1	36	28	8	2	0	1	0	4	0	5	5	16	3	الرصافة / 1	
	Al- Ressafa / 2	21	9	12	1	0	0	0	0	0	3	8	9	2	الرصافة / 2	
	Al- Ressafa / 3	0	0	0	0	0	0	0	0	0	0	0	0	0	الرصافة / 3	
	AL-Karkh / 1	17	7	10	0	0	0	0	2	0	2	5	3	5	1	الكرخ / 1
	AL-Karkh / 2	43	43	0	1	0	4	0	3	0	8	0	27	0	2	الكرخ / 2
AL-Karkh / 3	4	0	4	0	1	0	0	0	0	0	1	0	2	3	الكرخ / 3	
Babylon	27	11	16	1	3	3	4	3	2	3	4	1	3	بابل		
Kerbala	18	0	18	0	1	0	6	0	6	0	4	0	1	كربلاء		
Al-Najaf	20	0	20	0	0	0	0	0	6	0	14	0	0	النجف		
Al-Qadisiya	76	38	38	3	1	4	13	15	8	10	7	6	9	القادسية		
AL-Muthanna	0	0	0	0	0	0	0	0	0	0	0	0	0	المتنى		
Wasit	0	0	0	0	0	0	0	0	0	0	0	0	0	واسط		
Thi-Qar	45	12	33	0	4	0	8	0	5	2	10	10	6	ذي قار		
Maysan	32	32	0	2	0	4	0	15	0	5	0	6	0	ميسان		
Al-Basrah	276	104	172	3	6	3	9	13	18	38	37	47	102	البصرة		
Total	618	287	331	14	16	19	40	55	45	75	90	124	140	المجموع		

عدد طلبة الصف الخامس العلمي حسب العمر والجنس والمحافظة في مدارس التعليم الثانوي (الاهلية) للعام الدراسي 2016/2015

NO.of the students for the scientific / fifth grade by age , sex and governorate at secondary schools (private) for the academic year 2015/2016

table (67)

جدول (67)

governorate	المحافظة	المجموع												
		عمر 16 سنة		عمر 17 سنة		عمر 18 سنة		عمر 19 سنة		عمر 20 سنة		المجموع		
		age of 16		age of 17		age of 18		age of 19		age of 20		total		
		ذكور	إناث	ذكور	إناث	ذكور	إناث	ذكور	إناث	ذكور	إناث	مجموع	مجموع	
		female	male	female	male	female	male	female	male	female	male	total	female	male
Salah AL-Deen	صلاح الدين	55	5	29	1	4	1	2	1	0	0	90	7	97
Kirkuk	كركوك	15	23	61	31	12	11	0	5	0	2	88	72	160
Diala	ديالى	13	15	8	7	14	3	1	1	2	1	38	26	64
Baghdad	الرصافة / 1	122	53	24	49	6	7	2	1	0	0	154	110	264
	الرصافة / 2	181	252	41	14	10	6	1	2	1	0	233	275	508
	الرصافة / 3	3	2	1	3	0	1	0	0	0	0	4	6	10
	الكرخ / 1	81	50	58	16	29	5	1	1	1	1	170	77	247
	الكرخ / 2	45	65	25	34	9	11	2	6	3	1	84	117	201
AL-Karkh / 3	31	47	38	7	15	3	10	2	4	2	98	59	157	
Babylon	بابل	31	22	26	19	22	15	8	15	5	0	87	76	163
Kerbala	كربلاء	29	21	38	6	8	4	5	1	0	1	80	33	113
Al-Najaf	النجف	274	233	213	120	71	46	24	14	9	11	591	424	1015
Al-Qadisiya	القادسية	62	33	31	34	29	13	13	9	2	0	137	89	226
AL-Muthanna	المثنى	21	16	13	4	6	2	1	0	0	0	41	22	63
Wasit	واسط	29	25	12	5	9	3	7	2	1	2	58	35	93
Thi-Qar	ذي قار	159	157	170	63	91	42	27	39	11	5	458	306	764
Maysan	ميسان	21	35	21	16	18	11	14	5	3	0	77	67	144
Al-Basrah	البصرة	745	294	399	268	161	84	62	15	28	12	1395	673	2068
Total	المجموع	1917	1348	1208	697	514	268	180	118	64	43	3883	2474	6357

عدد طلبة الصف الخامس الادبي حسب العمر والجنس والمحافظه في مدارس التعليم الثانوي (الاهلية) للعام الدراسي 2016/2015

NO.of the students for the literary/fifth grade by age , sex and governorate at secondary schools (private) for the academic year 2015/2016

table (68)

جدول (68)

governorate	المحافظة															
	المجموع		عمر 20 سنة		عمر 19 سنة		عمر 18 سنة		عمر 17 سنة		عمر 16 سنة					
	total		age of 20		age of 19		age of 18		age of 17		age of 16					
	مجموع	إناث	ذكور	إناث	ذكور	إناث	ذكور	إناث	ذكور	إناث	ذكور	إناث		ذكور		
total	female	male	female	male	female	male	female	male	female	male	female	male				
Salah AL-Deen	0	0	0	0	0	0	0	0	0	0	0	0	0	صلاح الدين		
Kirkuk	10	10	0	0	0	2	0	3	0	1	0	4	0	كركوك		
Diala	8	3	5	0	0	1	0	2	0	0	2	0	3	ديالى		
Baghdad	AL- Ressafa / 1	52	33	19	0	0	1	2	7	2	11	4	14	11	الرصافه / 1	
	AL- Ressafa / 2	27	13	14	2	0	0	0	0	0	1	1	10	13	الرصافه / 2	
	AL- Ressafa / 3	0	0	0	0	0	0	0	0	0	0	0	0	0	الرصافه / 3	
	AL-Karkh / 1	35	5	30	1	0	0	1	1	4	1	8	2	17	1	الكرخ / 1
	AL-Karkh / 2	61	55	6	1	0	3	0	9	2	16	2	26	2	2	الكرخ / 2
AL-Karkh / 3	9	1	8	0	2	0	2	0	1	1	3	0	0	3	الكرخ / 3	
Babylon	11	11	0	0	0	2	0	3	0	2	0	4	0	بابل		
Kerbala	16	0	16	0	0	0	6	0	7	0	2	0	1	كربلاء		
Al-Najaf	11	0	11	0	0	0	0	0	1	0	10	0	0	النجف		
Al-Qadisiya	62	18	44	3	5	4	7	5	5	3	15	3	12	القادسية		
AL-Muthanna	0	0	0	0	0	0	0	0	0	0	0	0	0	المثنى		
Wasit	8	8	0	0	0	0	0	1	0	2	0	5	0	واسط		
Thi-Qar	62	27	35	0	15	7	4	7	4	5	6	8	6	ذي قار		
Maysan	20	11	9	0	0	1	4	2	5	5	0	3	0	ميسان		
Al-Basrah	169	40	129	1	23	4	16	8	23	13	21	14	46	البصرة		
Total	561	235	326	8	45	25	42	48	54	61	74	93	111	المجموع		

عدد طلبة الصف السادس العلمي حسب العمر والجنس والمحافظة في مدارس التعليم الثانوي (الاهلية) للعام الدراسي 2016/2015

NO.of the students for the scientific /sixth grade by age , sex and governorate at secondary schools (private) for the academic year 2015/2016

table (69)

جدول (69)

governorate	المجموع total	عمر 21 سنة		عمر 20 سنة		عمر 19 سنة		عمر 18 سنة		عمر 17 سنة		المحافظة			
		age of 21		age of 20		age of 19		age of 18		age of 17					
		مجموع	إناث	ذكور	إناث	ذكور	إناث	ذكور	إناث	ذكور	إناث		ذكور		
		total	female	male	female	male	female	male	female	male	female		male		
Salah AL-Deen	186	28	158	1	4	3	13	6	15	6	59	12	67	صلاح الدين	
Kirkuk	261	96	165	0	1	6	5	14	21	51	56	25	82	كركوك	
Diala	103	74	29	2	1	0	3	9	6	19	1	44	18	ديالى	
Baghdad	Al- Ressafa / 1	704	286	418	2	3	42	10	73	35	86	96	83	274	الرصافة / 1
	Al- Ressafa / 2	902	534	368	2	0	15	4	31	19	107	72	379	273	الرصافة / 2
	Al- Ressafa / 3	22	12	10	0	0	0	0	3	2	3	4	6	4	الرصافة / 3
	AL-Karkh / 1	595	239	356	8	1	7	32	23	61	80	113	121	149	الكرخ / 1
	AL-Karkh / 2	469	250	219	3	10	12	19	47	51	106	65	82	74	الكرخ / 2
	AL-Karkh / 3	136	57	79	0	3	1	6	7	11	10	42	39	17	الكرخ / 3
Babylon	298	173	125	8	25	19	28	47	33	57	28	42	11	بابل	
Kerbala	81	39	42	6	2	3	9	8	11	9	20	13	0	كربلاء	
Al-Najaf	3908	2135	1773	67	78	96	94	227	154	547	536	1198	911	النجف	
Al-Qadisiya	606	325	281	15	11	41	53	86	48	87	81	96	88	القادسية	
AL-Muthanna	159	81	78	0	5	2	9	10	3	26	29	43	32	المتن	
Wasit	617	361	256	21	6	49	25	85	33	133	52	73	140	واسط	
Thi-Qar	2845	1595	1250	49	106	111	155	301	281	532	383	602	325	ذي قار	
Maysan	254	129	125	4	15	8	25	16	24	40	34	61	27	ميسان	
Al-Basrah	5579	2221	3358	55	148	112	290	221	559	984	1089	849	1272	البصرة	
Total	17725	8635	9090	243	419	527	780	1214	1367	2883	2760	3768	3764	المجموع	

عدد طلبة الصف السادس الادبي حسب العمر والجنس والمحافظه في مدارس التعليم الثانوي (الاهلية) للعام الدراسي 2016/2015

NO.of the students for the literary /sixth grade by age , sex and governorate at secondary schools (private) for the academic year 2015/2016

table (70)

جدول (70)

governorate	المحافظة														
	المجموع		عمر 21 سنة		عمر 20 سنة		عمر 19 سنة		عمر 18 سنة		عمر 17 سنة				
	total		age of 21		age of 20		age of 19		age of 18		age of 17				
	مجموع	إناث	ذكور	إناث	ذكور	إناث	ذكور	إناث	ذكور	إناث	ذكور	إناث		ذكور	
	total	female	male	female	male	female	male	female	male	female	male	female	male		
Salah AL-Deen	0	0	0	0	0	0	0	0	0	0	0	0	0	صلاح الدين	
Kirkuk	18	12	6	1	0	2	0	1	0	6	0	2	6	كركوك	
Diala	12	5	7	0	0	0	0	1	0	4	3	0	4	ديالى	
Baghdad	Al- Ressafa / 1	42	25	17	1	1	0	3	7	4	12	6	5	3	الرصافة / 1
	Al- Ressafa / 2	59	43	16	0	0	3	1	3	2	10	3	27	10	الرصافة / 2
	Al- Ressafa / 3	8	8	0	0	0	0	3	0	2	0	0	3	0	الرصافة / 3
	AL-Karkh / 1	31	18	13	8	0	0	1	2	2	2	4	6	6	الكرخ / 1
	AL-Karkh / 2	62	62	0	8	0	4	0	9	0	16	0	25	0	الكرخ / 2
AL-Karkh / 3	6	3	3	1	0	0	0	0	0	1	2	1	1	الكرخ / 3	
Babylon	34	20	14	2	6	4	0	4	4	0	2	10	2	بابل	
Kerbala	11	0	11	0	0	0	1	0	6	0	4	0	0	كربلاء	
Al-Najaf	165	99	66	14	16	13	17	16	7	28	17	28	9	النجف	
Al-Qadisiya	98	53	45	5	3	13	13	11	8	11	8	13	13	القادسية	
AL-Muthanna	0	0	0	0	0	0	0	0	0	0	0	0	0	المتنى	
Wasit	0	0	0	0	0	0	0	0	0	0	0	0	0	واسط	
Thi-Qar	178	94	84	9	7	20	16	22	25	23	16	20	20	ذي قار	
Maysan	32	28	4	0	0	0	0	14	4	9	0	5	0	ميسان	
Al-Basrah	314	151	163	12	36	9	26	30	35	53	21	47	45	البصرة	
Total	1070	621	449	61	69	68	78	123	97	177	86	192	119	المجموع	

عدد الطلبة الموجودين حسب العمر والصف والجنس في مدارس التعليم الثانوي (الاهلية) للعام الدراسي 2016/2015

NO. of enrolled students by age , grade and sex at the secondary schools (private) for the academic year 2015/2016

table (71)

جدول (71)

ages	الرابع الادبي		الرابع العلمي		مجموع المرحلة المتوسطة			الصف الثالث		الصف الثاني		الصف الاول		الاعمار
	literary / fourth grade		scientific / fourth grade		total of intermediate grade			third grade		second grade		first grade		
	إناث	ذكور	إناث	ذكور	المجموع	إناث	ذكور	إناث	ذكور	إناث	ذكور	إناث	ذكور	
	female	male	female	male	total	female	male	female	male	female	male	female	male	
12 year	0	0	0	0	8423	2278	6145	0	0	0	0	2278	6145	12 سنة
13 year	0	0	0	0	10187	2924	7263	0	0	2056	4561	868	2702	13 سنة
14 year	0	0	0	0	11646	3399	8247	2294	4651	789	2669	316	927	14 سنة
15 year	124	140	1486	2073	6316	1523	4793	1089	3232	320	1125	114	436	15 سنة
16 year	75	90	630	1180	2759	651	2108	471	1558	129	440	51	110	16 سنة
17 year	55	45	191	560	1255	270	985	217	811	53	174	0	0	17 سنة
18 year	19	40	96	164	495	150	345	150	345	0	0	0	0	18 سنة
19 year	14	16	41	70	0	0	0	0	0	0	0	0	0	19 سنة
20 year	0	0	0	0	0	0	0	0	0	0	0	0	0	20 سنة
more than 20 year	0	0	0	0	0	0	0	0	0	0	0	0	0	اكثر من 20
Total	287	331	2444	4047	41081	11195	29886	4221	10597	3347	8969	3627	10320	المجموع

con. table (71)

تابع جدول (71)

ages	المجموع الكلي			مجموع المرحلة الإعدادية			سادس ادبي		سادس علمي		خامس ادبي		خامس علمي		الاعمار
	total			total of preparatory grade			literary / sixth grade		scientific / sixth grade		literary / fifth grade		scientific / fifth grade		
	المجموع	إناث	ذكور	المجموع	إناث	ذكور	إناث	ذكور	إناث	ذكور	إناث	ذكور	إناث	ذكور	
	total	female	male	total	female	male	female	male	female	male	female	male	female	male	
12 year	8423	2278	6145	0	0	0	0	0	0	0	0	0	0	0	12 سنة
13 year	10187	2924	7263	0	0	0	0	0	0	0	0	0	0	0	13 سنة
14 year	11646	3399	8247	0	0	0	0	0	0	0	0	0	0	0	14 سنة
15 year	10139	3133	7006	3823	1610	2213	0	0	0	0	0	0	0	0	15 سنة
16 year	8203	2797	5406	5444	2146	3298	0	0	0	0	93	111	1348	1917	16 سنة
17 year	11989	5234	6755	10734	4964	5770	192	119	3768	3764	61	74	697	1208	17 سنة
18 year	7604	3641	3963	7109	3491	3618	177	86	2883	2760	48	54	268	514	18 سنة
19 year	3307	1535	1772	3307	1535	1772	123	97	1214	1367	25	42	118	180	19 سنة
20 year	1613	646	967	1613	646	967	68	78	527	780	8	45	43	64	20 سنة
more than 20 year	792	304	488	792	304	488	61	69	243	419	0	0	0	0	اكثر من 20
Total	73903	25891	48012	32822	14696	18126	621	449	8635	9090	235	326	2474	3883	المجموع

عدد الطلبة الراسبين (لجميع الاسباب) حسب الصف والجنس والمحافظة في مدارس التعليم الثانوي (الأهلية) للعام الدراسي 2015/2014

The number of failure students (all causes) by grade , sex and governorate at secondary schools (private) for the academic year 2015/2014

table (72) (جدول 72)

governorate	المجموع		السادس الاديبي		السادس العلمي		الخامس الاديبي		الخامس العلمي		الرابع الاديبي		الرابع العلمي		الثالث المتوسط		الثاني المتوسط		الاول المتوسط		المحافظة	
	total		literary / sixth grade		scientific / sixth grade		literary / fifth grade		scientific / fifth grade		literary / fourth grade		scientific / fourth grade		third intermediate		second intermediate		first intermediate			
	مجموع	إناث	ذكور	إناث	ذكور	إناث	ذكور	إناث	ذكور	إناث	ذكور	إناث	ذكور	إناث	ذكور	إناث	ذكور	إناث	ذكور	إناث		ذكور
	total	female	male	female	male	female	male	female	male	female	male	female	male	female	male	female	male	female	male	female		male
Salah AL-Deen	0	0	0	0	0	0	0	0	0	0	0	0	0	0	0	0	0	0	0	0	0	صلاح الدين
Kirkuk	177	69	108	11	0	44	35	0	0	0	0	0	0	0	13	64	0	2	1	7	كركوك	
Diala	65	21	44	2	3	18	26	0	0	0	0	0	0	0	1	14	0	1	0	0	ديالى	
Baghdad	Al- Ressafa / 1	444	175	269	26	14	126	168	0	0	0	2	0	0	2	14	74	6	7	3	2	1 / الرصافة
	Al- Ressafa / 2	457	189	268	7	11	110	126	1	0	6	8	0	0	4	10	43	82	9	14	9	17 2 / الرصافة
	Al- Ressafa / 3	28	6	22	0	0	0	0	0	0	0	0	0	0	0	5	0	0	7	1	15	3 / الرصافة
	AL-Karkh / 1	441	164	277	14	9	116	161	0	0	0	5	0	0	9	34	89	0	3	0	1	1 / الكرخ
	AL-Karkh / 2	473	279	194	30	2	100	93	5	0	2	0	4	0	5	0	67	99	39	0	27	0
AL-Karkh / 3	121	25	96	1	0	7	32	1	0	1	4	0	0	0	3	10	45	3	8	2	4	3 / الكرخ
Babylon	389	153	236	15	17	118	95	1	0	0	1	0	0	5	1	2	66	1	35	11	21	بابل
Kerbala	149	18	131	0	0	9	21	0	0	0	1	0	2	2	2	3	78	0	16	4	11	كربلاء
Al-Najaf	1619	573	1046	32	19	491	704	0	0	3	2	0	0	3	4	35	260	1	33	8	24	النجف
Al-Qadisiya	388	173	215	21	5	85	68	0	0	4	13	0	0	8	13	35	72	8	16	12	28	القادسية
AL-Muthanna	233	93	140	0	0	38	48	0	0	0	0	0	0	9	0	4	23	27	26	15	43	المتن
Wasit	259	112	147	3	5	90	88	0	0	1	0	0	0	0	1	18	42	0	5	0	6	واسط
Thi-Qar	1217	676	541	32	7	552	282	0	0	0	1	0	0	0	2	91	225	1	15	0	9	ذي قار
Maysan	195	86	109	7	6	62	42	0	0	2	2	0	0	2	2	10	40	1	10	2	7	ميسان
Al-Basrah	3593	1130	2463	102	75	828	1300	15	3	12	51	0	1	7	48	135	787	18	89	13	109	البصرة
Total	10248	3942	6306	303	173	2794	3289	23	3	31	90	4	3	45	97	520	2060	114	287	108	304	المجموع

عدد الطلبة الراشدين بسبب (الفشل بالامتحان) حسب الصف والجنس والمحافظة في مدارس التعليم الثانوي (الأهلية) للعام الدراسي 2015/2014

no. of failure students (failing in exam) by grade , sex and governorate at secondary schools (private) for the academic year 2015/2014

جدول (73) table (73)

governorate	المجموع		السادس الاديبي		السادس العلمي		الخامس الاديبي		الخامس العلمي		الرابع الاديبي		الرابع العلمي		الثالث المتوسط		الثاني المتوسط		الاول المتوسط		المحافظة		
	total		literary / sixth grade		scientific / sixth grade		literary / fifth grade		scientific / fifth grade		literary / fourth grade		scientific / fourth grade		third intermediate		second intermediate		first intermediate				
	مجموع	إناث	ذكور	إناث	ذكور	إناث	ذكور	إناث	ذكور	إناث	ذكور	إناث	ذكور	إناث	ذكور	إناث	ذكور	إناث	ذكور	إناث		ذكور	
	total	female	male	female	male	female	male	female	male	female	male	female	male	female	male	female	male	female	male	female		male	
Salah AL-Deen	0	0	0	0	0	0	0	0	0	0	0	0	0	0	0	0	0	0	0	0	0	صلاح الدين	
Kirkuk	162	68	94	11	0	44	35	0	0	0	0	0	0	0	13	57	0	1	0	1	كركوك		
Diala	65	21	44	2	3	18	26	0	0	0	0	0	0	0	1	14	0	1	0	0	0	ديالى	
Baghdad	Al- Ressafa / 1	387	136	251	26	14	92	161	0	0	0	2	0	0	2	10	64	5	7	3	1	الرصافة / 1	
	Al- Ressafa / 2	373	143	230	7	11	105	117	1	0	4	8	0	0	4	9	65	7	10	6	10	الرصافة / 2	
	Al- Ressafa / 3	27	5	22	0	0	0	0	0	0	0	0	0	0	0	5	0	0	7	0	15	الرصافة / 3	
	AL-Karkh / 1	429	162	267	14	9	114	161	0	0	0	5	0	0	0	9	34	81	0	2	0	0	الكرخ / 1
	AL-Karkh / 2	389	195	194	23	2	83	93	0	0	0	0	0	0	2	0	41	99	27	0	19	0	الكرخ / 2
AL-Karkh / 3	114	24	90	1	0	7	32	0	0	1	4	0	0	0	2	10	44	3	7	2	1	الكرخ / 3	
Babylon	348	131	217	15	17	99	95	0	0	0	0	0	0	5	0	2	52	0	33	10	20	بابل	
Kerbala	111	16	95	0	0	7	19	0	0	0	0	0	1	2	2	3	49	0	14	4	10	كربلاء	
Al-Najaf	1496	561	935	32	18	487	676	0	0	2	1	0	0	2	3	30	181	1	32	7	24	النجف	
Al-Qadisiya	351	173	178	21	5	85	55	0	0	4	11	0	0	8	13	35	66	8	10	12	18	القادسية	
AL-Muthanna	210	87	123	0	0	34	44	0	0	0	0	0	0	7	0	4	16	27	22	15	41	المثنى	
Wasit	259	112	147	3	5	90	88	0	0	1	0	0	0	0	1	18	42	0	5	0	6	واسط	
Thi-Qar	1217	676	541	32	7	552	282	0	0	0	1	0	0	0	2	91	225	1	15	0	9	ذي قار	
Maysan	169	80	89	7	6	60	34	0	0	1	2	0	0	2	2	7	30	1	8	2	7	ميسان	
Al-Basrah	3102	985	2117	93	67	734	1161	15	3	10	48	0	1	6	46	107	634	13	74	7	83	البصرة	
Total	9209	3575	5634	287	164	2611	3079	16	3	23	82	0	2	38	91	420	1719	93	248	87	246	المجموع	

عدد الطلبة الراسبين بسبب (تجاوز ايام الغياب) حسب الصف والجنس والمحافظة في مدارس التعليم الثانوي (الأهلية) للعام الدراسي 2015/2014

no. of failure students (exceeding days of absence) by grade , sex and governorate at secondary schools (private) for the academic year 2014/2015

table (74) جدول (74)

governorate	المجموع		السادس الادبي		السادس العلمي		الخامس الادبي		الخامس العلمي		الرابع الادبي		الرابع العلمي		الثالث المتوسط		الثاني المتوسط		الاول المتوسط		المحافظة	
	total		literary / sixth grade		scientific / sixth grade		literary / fifth grade		scientific / fifth grade		literary / fourth grade		scientific / fourth grade		third intermediate		second intermediate		first intermediate			
	مجموع	إناث	ذكور	إناث	ذكور	إناث	ذكور	إناث	ذكور	إناث	ذكور	إناث	ذكور	إناث	ذكور	إناث	ذكور	إناث	ذكور	إناث		ذكور
	total	female	male	female	male	female	male	female	male	female	male	female	male	female	male	female	male	female	male	female		male
Salah AL-Deen	0	0	0	0	0	0	0	0	0	0	0	0	0	0	0	0	0	0	0	0	0	صلاح الدين
Kirkuk	10	0	10	0	0	0	0	0	0	0	0	0	0	0	0	0	7	0	1	0	2	كركوك
Diala	0	0	0	0	0	0	0	0	0	0	0	0	0	0	0	0	0	0	0	0	0	ديالى
Baghdad	Al- Ressafa / 1	40	37	3	0	0	34	2	0	0	0	0	0	0	0	2	0	1	0	0	1	الرصافة / 1
	Al- Ressafa / 2	18	9	9	0	0	2	0	0	0	2	0	0	0	1	1	1	1	2	3	5	الرصافة / 2
	Al- Ressafa / 3	1	1	0	0	0	0	0	0	0	0	0	0	0	0	0	0	0	0	0	1	الرصافة / 3
	AL-Karkh / 1	11	1	10	0	0	1	0	0	0	0	0	0	0	0	0	8	0	1	0	1	الكرخ / 1
	AL-Karkh / 2	18	18	0	0	0	3	0	0	0	1	0	0	1	0	10	0	1	0	2	0	الكرخ / 2
AL-Karkh / 3	7	1	6	0	0	0	0	1	0	0	0	0	0	1	0	1	0	1	0	3	الكرخ / 3	
Babylon	10	5	5	0	0	2	0	1	0	0	1	0	0	0	1	0	0	1	2	1	1	بابل
Kerbala	19	1	18	0	0	1	0	0	0	0	1	0	1	0	0	0	13	0	2	0	1	كربلاء
Al-Najaf	57	9	48	0	1	4	20	0	0	0	1	0	0	1	0	3	25	0	1	1	0	النجف
Al-Qadisiya	30	0	30	0	0	0	11	0	0	0	2	0	0	0	0	0	6	0	5	0	6	القادسية
AL-Muthanna	11	5	6	0	0	3	0	0	0	0	0	0	0	2	0	0	0	0	4	0	2	المتن
Wasit	0	0	0	0	0	0	0	0	0	0	0	0	0	0	0	0	0	0	0	0	0	واسط
Thi-Qar	0	0	0	0	0	0	0	0	0	0	0	0	0	0	0	0	0	0	0	0	0	ذي قار
Maysan	15	3	12	0	0	1	5	0	0	1	0	0	0	0	0	1	5	0	2	0	0	ميسان
Al-Basrah	273	137	136	9	4	93	47	0	0	2	3	0	0	1	2	21	41	5	14	6	25	البصرة
Total	520	227	293	9	5	144	85	2	0	6	8	0	1	5	5	38	107	9	35	14	47	المجموع

عدد الطلبة الراسبين (لاسباب اخرى) حسب الصف والجنس والمحافظة في مدارس التعليم الثانوي (الأهلية) للعام الدراسي 2015/2014

no. of failure students (other causes) by grade , sex and governorate at secondary schools (private) for the academic year 2014/2015

table (75) جدول (75)

governorate	المجموع		السادس الادبي		السادس العلمي		الخامس الادبي		الخامس العلمي		الرابع الادبي		الرابع العلمي		الثالث المتوسط		الثاني المتوسط		الاول المتوسط		المحافظة	
	total		literary / sixth grade		scientific / sixth grade		literary / fifth grade		scientific / fifth grade		literary / fourth grade		scientific / fourth grade		third intermediate		second intermediate		first intermediate			
	مجموع	إناث	ذكور	إناث	ذكور	إناث	ذكور	إناث	ذكور	إناث	ذكور	إناث	ذكور	إناث	ذكور	إناث	ذكور	إناث	ذكور	إناث		ذكور
	total	female	male	female	male	female	male	female	male	female	male	female	male	female	male	female	male	female	male	female		male
Salah AL-Deen	0	0	0	0	0	0	0	0	0	0	0	0	0	0	0	0	0	0	0	0	0	صلاح الدين
Kirkuk	5	1	4	0	0	0	0	0	0	0	0	0	0	0	0	0	0	0	0	1	4	كركوك
Diala	0	0	0	0	0	0	0	0	0	0	0	0	0	0	0	0	0	0	0	0	0	ديالى
Baghdad	Al- Ressafa / 1	17	2	15	0	0	0	5	0	0	0	0	0	0	0	2	10	0	0	0	0	1 / الرصافة
	Al- Ressafa / 2	66	37	29	0	0	3	9	0	0	0	0	0	0	0	33	16	1	2	0	2	2 / الرصافة
	Al- Ressafa / 3	0	0	0	0	0	0	0	0	0	0	0	0	0	0	0	0	0	0	0	0	0 / الرصافة
	AL-Karkh / 1	1	1	0	0	0	1	0	0	0	0	0	0	0	0	0	0	0	0	0	0	0 / الكرخ
	AL-Karkh / 2	66	66	0	7	0	14	0	5	0	1	0	4	0	2	0	16	0	11	0	6	0
AL-Karkh / 3	0	0	0	0	0	0	0	0	0	0	0	0	0	0	0	0	0	0	0	0	0	0 / الكرخ
Babylon	31	17	14	0	0	17	0	0	0	0	0	0	0	0	0	14	0	0	0	0	0	بابل
Kerbala	19	1	18	0	0	1	2	0	0	0	0	0	0	0	0	16	0	0	0	0	0	كربلاء
Al-Najaf	66	3	63	0	0	0	8	0	0	1	0	0	0	0	1	2	54	0	0	0	0	النجف
Al-Qadisiya	7	0	7	0	0	0	2	0	0	0	0	0	0	0	0	0	0	0	1	0	4	القادسية
AL-Muthanna	12	1	11	0	0	1	4	0	0	0	0	0	0	0	0	7	0	0	0	0	0	المتن
Wasit	0	0	0	0	0	0	0	0	0	0	0	0	0	0	0	0	0	0	0	0	0	واسط
Thi-Qar	0	0	0	0	0	0	0	0	0	0	0	0	0	0	0	0	0	0	0	0	0	ذي قار
Maysan	11	3	8	0	0	1	3	0	0	0	0	0	0	0	0	2	5	0	0	0	0	ميسان
Al-Basrah	218	8	210	0	4	1	92	0	0	0	0	0	0	0	0	7	112	0	1	0	1	البيصرة
Total	519	140	379	7	4	39	125	5	0	2	0	4	0	2	1	62	234	12	4	7	11	المجموع

عدد الطلبة التاركين حسب الصف و الجنس والمحافظة في مدارس التعليم الثانوي (الأهلية) للعام الدراسي 2016/2015

no. of drop-out students by grade , sex and governorate at secondary schools (private) for the academic year 2015 / 2016

table(76) جدول (76)

governorate	المجموع		السادس الادبي		السادس العلمي		الخامس الادبي		الخامس العلمي		الرابع الادبي		الرابع العلمي		الثالث المتوسط		الثاني المتوسط		الاول المتوسط		المحافظة	
	total		literary / sixth grade		scientific / sixth grade		literary / fifth grade		scientific / fifth grade		literary / fourth grade		scientific / fourth grade		third intermediate		second intermediate		first intermediate			
	مجموع	إناث	ذكور	إناث	ذكور	إناث	ذكور	إناث	ذكور	إناث	ذكور	إناث	ذكور	إناث	ذكور	إناث	ذكور	إناث	ذكور	إناث		ذكور
	total	female	male	female	male	female	male	female	male	female	male	female	male	female	male	female	male	female	male	female		male
Salah AL-Deen	0	0	0	0	0	0	0	0	0	0	0	0	0	0	0	0	0	0	0	0	0	صالح الدين
Kirkuk	10	3	7	0	0	0	2	0	0	0	1	0	0	0	1	0	3	3	0	0	0	كربلاء
Diala	4	4	0	0	0	4	0	0	0	0	0	0	0	0	0	0	0	0	0	0	0	ديالى
Baghdad	AL- Ressafa / 1	14	14	0	1	0	2	0	0	0	0	1	0	0	0	5	0	3	0	2	0	1 / الرصافه
	AL- Ressafa / 2	46	22	24	0	0	0	0	3	4	4	2	0	0	0	6	8	8	5	1	5	2 / الرصافه
	AL- Ressafa / 3	1	0	1	0	0	0	0	0	0	0	0	0	0	0	0	0	0	0	0	0	3 / الرصافه
	AL-Karkh / 1	19	1	18	0	0	0	7	0	0	0	1	0	0	0	1	8	0	2	0	0	1 / الكرخ
	AL-Karkh / 2	72	64	8	4	0	6	2	5	0	2	0	3	0	3	0	21	4	11	0	9	2 / الكرخ
AL-Karkh / 3	9	4	5	0	0	0	0	0	0	0	1	0	0	0	1	2	0	2	1	0	2 / الكرخ	
Babylon	15	5	10	0	0	0	0	0	0	1	0	0	0	1	0	3	3	0	4	0	3	بابل
Kerbala	19	1	18	0	0	0	0	0	1	0	1	0	0	0	1	1	8	0	5	0	2	كربلاء
Al-Najaf	59	29	30	0	1	11	12	0	0	3	0	0	0	6	0	6	11	2	5	1	1	النجف
Al-Qadisiya	37	9	28	0	0	2	1	0	0	2	1	0	0	0	0	1	3	2	13	2	10	القادسية
AL-Muthanna	14	6	8	0	0	1	0	0	0	0	0	0	0	2	0	1	0	2	6	0	2	المثنى
Wasit	8	8	0	1	0	5	0	0	0	1	0	0	0	0	0	0	0	0	0	1	0	واسط
Thi-Qar	51	26	25	0	0	10	4	0	0	1	3	0	0	1	0	9	10	3	7	2	1	ذي قار
Maysan	10	4	6	0	0	0	0	0	0	0	0	0	0	0	0	0	2	4	1	0	3	ميسان
Al-Basrah	178	79	99	3	2	38	12	0	2	2	2	0	3	7	17	31	8	24	6	19	البصرة	
Total	566	279	287	9	3	79	40	8	7	16	12	6	0	16	10	73	91	48	73	24	51	المجموع

عدد الطلبة الناجحين حسب الصف والجنس والمحافظة في مدارس التعليم الثانوي (الأهلية) للعام الدراسي 2014 / 2015

no. of successful students by grade , sex and governorate at secondary schools (private) for the academic year 2014/2015

table (77) جدول (77)

governorate	المجموع		السادس الادبي		السادس العلمي		الخامس الادبي		الخامس العلمي		الرابع الادبي		الرابع العلمي		الثالث المتوسط		الثاني المتوسط		الاول المتوسط		المحافظة		
	total		literary / sixth grade		scientific / sixth grade		literary / fifth grade		scientific / fifth grade		literary / fourth grade		scientific / fourth grade		third intermediate		second intermediate		first intermediate				
	مجموع	إناث	ذكور	إناث	ذكور	إناث	ذكور	إناث	ذكور	إناث	ذكور	إناث	ذكور	إناث	ذكور	إناث	ذكور	إناث	ذكور	إناث		ذكور	
	total	female	male	female	male	female	male	female	male	female	male	female	male	female	male	female	male	female	male	female		male	
Salah AL-Deen	0	0	0	0	0	0	0	0	0	0	0	0	0	0	0	0	0	0	0	0	0	صلاحي الدين	
Kirkuk	1473	599	874	7	0	83	93	9	0	78	101	10	0	63	87	98	173	107	217	144	203	كربلاء	
Diala	319	124	195	2	2	26	13	0	2	24	28	3	5	23	29	21	40	15	41	10	35	ديالى	
Baghdad	Al- Ressafa / 1	2652	960	1692	16	9	202	185	7	19	101	163	22	20	89	158	180	307	182	418	161	413	الرصافة / 1
	Al- Ressafa / 2	4015	1829	2186	19	15	312	250	20	4	209	229	11	12	246	193	282	384	345	494	385	605	الرصافة / 2
	Al- Ressafa / 3	222	78	144	8	0	18	0	8	0	4	0	2	0	4	0	4	37	14	56	16	51	الرصافة / 3
	AL-Karkh / 1	2348	798	1550	16	15	157	156	19	21	91	241	11	33	71	176	92	223	186	391	155	294	الكرخ / 1
	AL-Karkh / 2	1690	757	933	35	2	159	47	23	14	66	116	17	8	55	75	190	128	123	276	89	267	الكرخ / 2
AL-Karkh / 3	1112	374	738	0	10	65	47	2	2	36	90	0	7	53	97	66	136	87	187	65	162	الكرخ / 3	
Babylon	1169	423	746	15	2	65	57	6	19	52	88	11	0	44	51	77	125	79	182	74	222	بابل	
Kerbala	1104	304	800	0	0	13	10	0	42	31	94	0	15	33	78	61	106	83	223	83	232	كربلاء	
Al-Najaf	7332	2969	4363	60	54	1176	745	0	12	361	485	0	13	240	398	335	628	403	1013	394	1015	النجف	
Al-Qadisiya	2282	731	1551	28	31	218	213	5	28	64	108	14	30	90	112	131	366	93	353	88	310	القادسية	
AL-Muthanna	1114	411	703	0	0	60	24	0	0	29	30	0	0	72	38	62	170	86	198	102	243	المثنى	
Wasit	863	354	509	5	8	120	71	0	0	34	42	8	0	27	43	59	89	55	124	46	132	واسط	
Thi-Qar	5675	2443	3232	78	37	760	376	41	61	303	418	21	76	283	307	360	564	292	704	305	689	ذي قار	
Maysan	1538	588	950	24	2	74	20	73	14	72	106	71	0	70	63	69	215	68	279	67	251	ميسان	
Al-Basrah	19948	6088	13860	734	1161	1410	1385	95	125	730	1408	49	91	607	1223	849	2419	869	3045	745	3003	البيصرة	
Total	54856	19830	35026	1047	1348	4918	3692	308	363	2285	3747	250	310	2070	3128	2936	6110	3087	8201	2929	8127	المجموع	

القسم الرابع - التعليم الثانوي (الديني)

Forth Part - Secondary Education (Religious)

عدد المدارس والطلبة المقبولين الجدد والطلبة الموجودين وأعضاء الهيئة التدريسية وعدد الشعب حسب الجنس والمحافظة في مدارس التعليم الثانوي (الدينية) للعام الدراسي 2016/2015

NO. of schools , newly admitted and enrolled students , teaching staff , no.of divisions, by sex and governorate at secondary schools (religious) for the academic year 2015 / 2016

جدول (78) table (78)

governorate	no. of divisions	عدد أعضاء الهيئة التدريسية						عدد الطلبة الموجودين						عدد الطلبة المقبولين الجدد						عدد المدارس				المحافظة		
		عدد الشعب			NO.of teaching staff			NO.of enrolled students			NO.of newly admitted students						no.of schools									
		مختلط مجموع			مجموع ذكور			مجموع ذكور			مجموع الرابع الاعدادي		الرابع الادبي		الرابع العلمي		الاول المتوسط		مختلط مجموع		no.of schools					
		total	mixed	female	total	female	male	total	female	male	total	female	male	total	female	male	total	female	male	total	mixed	female	male			
Salah AL-Deen	6	0	3	3	33	21	12	108	49	59	0	0	0	0	0	0	0	28	7	21	2	0	1	1	صلاح الدين	
Kirkuk	4	0	4	0	20	20	0	91	91	0	0	0	0	0	0	0	0	43	43	0	0	0	0	0	كركوك	
Diala	6	0	3	3	26	16	10	106	62	44	0	0	0	0	0	0	0	42	19	23	0	0	0	0	ديالى	
Baghdad	Al- Ressafa / 1	35	0	23	12	90	66	24	725	483	242	106	71	35	37	12	34	23	144	99	45	3	0	2	1	الرصافة / 1
	Al- Ressafa / 2	24	0	15	9	82	57	25	779	485	294	119	60	59	27	30	33	29	146	111	35	2	0	1	1	الرصافة / 2
	Al- Ressafa / 3	20	0	0	20	71	15	56	448	0	448	27	0	27	0	0	0	27	139	0	139	2	0	0	2	الرصافة / 3
	AL-Karkh / 1	0	0	0	0	0	0	0	0	0	0	0	0	0	0	0	0	0	0	0	0	0	0	0	0	الكرخ / 1
	AL-Karkh / 2	9	0	3	6	40	23	17	179	63	116	0	0	0	0	0	0	0	71	20	51	0	0	0	0	الكرخ / 2
AL-Karkh / 3	34	0	18	16	101	65	36	876	417	459	104	75	29	20	13	55	16	216	100	116	4	0	2	2	الكرخ / 3	
Babylon	27	0	3	24	112	37	75	683	119	564	63	0	63	0	9	0	54	157	55	102	3	0	0	3	بابل	
Kerbala	19	0	7	12	76	47	29	447	148	299	65	19	46	0	0	19	46	68	18	50	2	0	1	1	كربلاء	
Al-Najaf	43	0	20	23	136	71	65	1305	609	696	240	117	123	0	0	117	123	264	135	129	4	0	2	2	النجف	
Al-Qadisiya	74	0	20	54	214	111	103	2179	543	1636	358	86	272	37	79	49	193	441	68	373	7	0	2	5	القادسية	
AL-Muthanna	46	0	25	21	68	41	27	1163	557	606	171	87	84	34	84	53	0	303	143	160	4	0	2	2	المثنى	
Wasit	14	0	7	7	52	26	26	286	129	157	30	15	15	15	0	0	15	57	18	39	2	0	1	1	واسط	
Thi-Qar	24	0	15	9	71	43	28	560	386	174	100	58	42	5	21	53	21	104	81	23	2	0	1	1	ذي قار	
Maysan	18	0	12	6	49	32	17	388	198	190	0	0	0	0	0	0	0	220	103	117	3	0	2	1	ميسان	
Al-Basrah	9	0	4	5	35	19	16	225	83	142	19	0	19	0	0	0	19	99	39	60	1	0	0	1	البصرة	
Total	412	0	182	230	1276	710	566	10548	4422	6126	1402	588	814	175	248	413	566	2542	1059	1483	41	0	17	24	المجموع	

عدد الطلبة الموجودين حسب العمر والجنس والمحافظه في مدارس التعليم الثانوي (الدينية) للعام الدراسي 2016/2015

NO. of enrolled students by age , sex and governorate at secondary schools (religious) for the academic year 2015/2016

table (79)

جدول (79)

governorate	عمر 17 سنة		عمر 16 سنة		عمر 15 سنة		عمر 14 سنة		عمر 13 سنة		عمر 12 سنة		المحافظة	
	age of 17		age of 16		age of 15		age of 14		age of 13		age of 12			
	إناث	ذكور	إناث	ذكور	إناث	ذكور	إناث	ذكور	إناث	ذكور	إناث	ذكور		
	female	male	female	male	female	male	female	male	female	male	female	male		
Salah AL-Deen	5	3	9	14	3	17	13	9	14	6	3	10	صلاح الدين	
Kirkuk	1	0	5	0	13	0	20	0	24	0	27	0	كركوك	
Diala	0	0	1	7	3	10	22	10	20	10	16	7	ديالى	
Baghdad	Al- Ressafa / 1	54	23	86	30	98	36	77	47	86	45	48	39	الرصافة / 1
	Al- Ressafa / 2	43	58	51	61	64	53	88	37	97	38	106	17	الرصافة / 2
	Al- Ressafa / 3	0	11	0	54	0	94	0	98	0	112	0	73	الرصافة / 3
	AL-Karkh / 1	0	0	0	0	0	0	0	0	0	0	0	0	الكرخ / 1
	AL-Karkh / 2	8	3	9	9	13	11	19	51	7	13	7	29	الكرخ / 2
	AL-Karkh / 3	22	46	39	60	66	84	80	95	95	100	83	31	الكرخ / 3
Babylon	3	62	14	67	24	94	11	67	43	51	23	36	بابل	
Kerbala	31	28	32	49	21	55	13	66	14	54	9	3	كربلاء	
Al-Najaf	58	41	121	95	139	200	139	189	122	67	19	73	النجف	
Al-Qadisiya	67	213	101	191	65	351	48	209	39	205	15	161	القادسية	
AL-Muthanna	49	60	79	91	92	99	94	100	109	77	30	23	المتن	
Wasit	27	23	21	14	16	25	13	25	5	23	7	30	واسط	
Thi-Qar	43	24	61	26	54	28	64	12	51	19	81	17	ذي قار	
Maysan	7	0	19	5	20	16	34	41	44	48	53	80	ميسان	
Al-Basrah	1	1	1	19	4	24	22	37	29	55	26	6	البيصرة	
Total	419	596	649	792	695	1197	757	1093	799	923	553	635	المجموع	

con. table (79)

تابع جدول (79)

governorate	المجموع											المحافظة	
	total		عمر 21 سنة		عمر 20 سنة		عمر 19 سنة		عمر 18 سنة				
	مجموع	إناث	ذكور	age of 21		age of 20		age of 19		age of 18			
				إناث	ذكور	إناث	ذكور	إناث	ذكور	إناث			ذكور
total	female	male	female	male	female	male	female	male	female	male			
Salah AL-Deen	108	49	59	0	0	0	0	0	0	2	0	صلاح الدين	
Kirkuk	91	91	0	0	0	0	0	0	0	1	0	كركوك	
Diala	106	62	44	0	0	0	0	0	0	0	0	ديالى	
Baghdad	AL- Ressafa / 1	725	483	242	1	0	3	0	7	7	23	15	الرصافة / 1
	AL- Ressafa / 2	779	485	294	3	0	4	0	11	0	18	30	الرصافة / 2
	AL- Ressafa / 3	448	0	448	0	0	0	0	0	4	0	2	الرصافة / 3
	AL-Karkh / 1	0	0	0	0	0	0	0	0	0	0	0	الكرخ / 1
	AL-Karkh / 2	179	63	116	0	0	0	0	0	0	0	0	الكرخ / 2
	AL-Karkh / 3	876	417	459	2	0	2	6	6	9	22	28	الكرخ / 3
Babylon	683	119	564	0	33	0	51	0	49	1	54	بابل	
Kerbala	447	148	299	1	4	5	3	5	21	17	16	كربلاء	
Al-Najaf	1305	609	696	0	3	0	2	1	8	10	18	النجف	
Al-Qadisiya	2179	543	1636	25	43	52	41	64	89	67	133	القادسية	
AL-Muthanna	1163	557	606	7	24	22	34	28	49	47	49	المتن	
Wasit	286	129	157	5	2	4	2	8	5	23	8	واسط	
Thi-Qar	560	386	174	3	7	3	12	10	12	16	17	ذي قار	
Maysan	388	198	190	5	0	4	0	2	0	10	0	ميسان	
Al-Basrah	225	83	142	0	0	0	0	0	0	0	0	البصرة	
Total	10548	4422	6126	52	116	99	151	142	253	257	370	المجموع	

عدد طلبة الصف الاول المتوسط حسب العمر والجنس والمحافظة في مدارس التعليم الثانوي (الدينية) للعام الدراسي 2016/2015

NO.of the students for the first intermediate grade by age , sex and governorate at secondary schools (religious) for the academic year 2015/2016

table (80)

جدول (80)

governorate	المحافظة	المجموع												
		عمر 12 سنة		عمر 13 سنة		عمر 14 سنة		عمر 15 سنة		عمر 16 سنة		المجموع		
		age of 12		age of 13		age of 14		age of 15		age of 16		total		
		ذكور	إناث	ذكور	إناث	ذكور	إناث	ذكور	إناث	ذكور	إناث	مجموع	إناث	
		total	female	male	female	male	female	male	female	male	female	male		
Salah AL-Deen	صلاح الدين	35	14	21	0	0	0	5	4	3	7	3	3	10
Kirkuk	كركوك	48	48	0	0	0	3	0	6	0	12	0	27	0
Diala	ديالى	42	19	23	0	0	0	6	1	4	2	6	16	7
Baghdad	الرصافة / 1	159	112	47	12	0	4	0	11	3	37	5	48	39
	الرصافة / 2	159	124	35	2	0	1	0	6	0	9	18	106	17
	الرصافة / 3	168	0	168	0	0	0	0	0	29	0	66	0	73
	الكرخ / 1	0	0	0	0	0	0	0	0	0	0	0	0	0
	الكرخ / 2	71	20	51	3	0	2	5	3	6	5	11	7	29
AL-Karkh / 3	240	119	121	2	0	0	0	13	13	21	77	83	31	
Babylon	بابل	168	55	113	2	0	3	30	7	18	20	29	23	36
Kerbala	كربلاء	78	18	60	1	0	2	3	2	7	4	47	9	3
Al-Najaf	النجف	272	136	136	1	0	1	2	5	11	110	50	19	73
Al-Qadisiya	القادسية	469	78	391	2	19	10	39	24	70	27	102	15	161
AL-Muthanna	المتن	317	144	173	4	8	10	29	39	49	61	64	30	23
Wasit	واسط	74	18	56	2	0	2	8	2	9	5	9	7	30
Thi-Qar	ذي قار	104	81	23	0	0	0	0	0	0	0	6	81	17
Maysan	ميسان	244	115	129	9	0	9	0	14	16	30	33	53	80
Al-Basrah	البيصرة	105	42	63	0	0	1	1	4	6	11	50	26	6
Total	المجموع	2753	1143	1610	40	27	48	128	141	244	361	576	553	635

عدد طلبة الصف الثاني المتوسط حسب العمر والجنس والمحافظه في مدارس التعليم الثانوي (الدينية) للعام الدراسي 2016/2015

NO.of the students for the second intermediate grade by age , sex and governorate at secondary schools (religious) for the academic year 2015/2016

table (81)

جدول (81)

governorate	المجموع		عمر 17 سنة		عمر 16 سنة		عمر 15 سنة		عمر 14 سنة		عمر 13 سنة		المحافظة		
	total		age of 17		age of 16		age of 15		age of 14		age of 13				
	مجموع	إناث	ذكور	إناث	ذكور	إناث	ذكور	إناث	ذكور	إناث	ذكور	إناث		ذكور	
	total	female	male	female	male	female	male	female	male	female	male	female		male	
Salah AL-Deen	33	18	15	1	0	3	5	2	5	5	2	7	3	صلاح الدين	
Kirkuk	20	20	0	0	0	2	0	3	0	3	0	12	0	كركوك	
Diala	35	23	12	0	0	0	4	1	3	4	1	18	4	ديالى	
Baghdad	Al- Ressafa / 1	139	88	51	2	0	5	0	11	2	21	9	49	40	الرصافة / 1
	Al- Ressafa / 2	149	109	40	2	0	3	0	6	0	10	20	88	20	الرصافة / 2
	Al- Ressafa / 3	106	0	106	0	0	0	0	17	0	43	0	46	0	الرصافة / 3
	AL-Karkh / 1	0	0	0	0	0	0	0	0	0	0	0	0	0	الكرخ / 1
	AL-Karkh / 2	53	20	33	3	2	4	3	6	1	5	25	2	2	الكرخ / 2
	AL-Karkh / 3	193	88	105	1	2	3	4	5	9	5	67	74	23	الكرخ / 3
Babylon	118	32	86	0	0	2	17	4	25	3	22	23	22	بابل	
Kerbala	80	16	64	0	0	1	0	3	8	2	49	10	7	كربلاء	
Al-Najaf	314	138	176	0	0	1	2	6	4	119	153	12	17	النجف	
Al-Qadisiya	348	45	303	0	8	5	40	13	73	15	79	12	103	القادسية	
AL-Muthanna	210	102	108	7	3	5	34	15	27	27	31	48	13	المتن	
Wasit	44	22	22	5	0	5	2	2	4	10	2	0	14	واسط	
Thi-Qar	83	64	19	0	0	0	1	0	2	13	3	51	13	ذي قار	
Maysan	64	32	32	3	0	2	2	2	4	11	11	14	15	ميسان	
Al-Basrah	60	25	35	0	0	0	1	0	4	7	25	18	5	البصرة	
Total	2049	842	1207	24	15	41	115	79	188	260	542	438	347	المجموع	

عدد طلبة الصف الثالث المتوسط حسب العمر والجنس والمحافظه في مدارس التعليم الثانوي (الدينية) للعام الدراسي 2016/2015

NO.of the students for the third intermediate grade by age , sex and governorate at secondary schools (religious) for the academic year 2015/2016

table (82)

جدول (82)

governorate	المحافظة														
	المجموع		عمر 18 سنة		عمر 17 سنة		عمر 16 سنة		عمر 15 سنة		عمر 14 سنة				
	total		age of 18		age of 17		age of 16		age of 15		age of 14				
	مجموع	إناث	ذكور	إناث	ذكور	إناث	ذكور	إناث	ذكور	إناث	ذكور	إناث		ذكور	
total	female	male	female	male	female	male	female	male	female	male	female	male			
Salah AL-Deen	40	17	23	2	0	4	3	6	9	1	7	4	4	صلاح الدين	
Kirkuk	23	23	0	1	0	1	0	3	0	7	0	11	0	كركوك	
Diala	29	20	9	0	0	0	0	1	3	2	1	17	5	ديالى	
Baghdad	Al- Ressafa / 1	153	104	49	8	0	10	3	14	5	27	6	45	35	الرصافة / 1
	Al- Ressafa / 2	121	86	35	0	0	2	0	3	0	9	18	72	17	الرصافة / 2
	Al- Ressafa / 3	102	0	102	0	0	0	0	0	23	0	53	0	26	الرصافة / 3
	AL-Karkh / 1	0	0	0	0	0	0	0	0	0	0	0	0	0	الكرخ / 1
	AL-Karkh / 2	55	23	32	0	0	5	1	2	6	5	5	11	20	الكرخ / 2
AL-Karkh / 3	207	82	125	1	1	1	11	3	35	15	63	62	15	الكرخ / 3	
Babylon	117	32	85	1	0	3	19	10	16	17	23	1	27	بابل	
Kerbala	95	26	69	3	3	3	4	6	13	5	39	9	10	كربلاء	
Al-Najaf	305	143	162	2	0	0	3	15	13	111	121	15	25	النجف	
Al-Qadisiya	378	91	287	9	18	12	50	25	55	36	104	9	60	القادسية	
AL-Muthanna	213	101	112	17	5	12	25	19	27	25	35	28	20	المتن	
Wasit	57	27	30	7	0	3	5	7	6	9	5	1	14	واسط	
Thi-Qar	69	51	18	0	0	0	2	0	3	0	4	51	9	ذي قار	
Maysan	53	24	29	1	0	1	0	4	3	9	12	9	14	ميسان	
Al-Basrah	41	16	25	0	0	1	0	1	3	3	16	11	6	البيصرة	
Total	2058	866	1192	52	27	58	126	119	220	281	512	356	307	المجموع	

عدد طلبة الصف الرابع العلمي حسب العمر والجنس والمحافظه في مدارس التعليم الثانوي (الدينية) للعام الدراسي 2016/2015

NO.of the students for the scientific / fourth grade by age , sex and governorate at secondary schools (religious) for the academic year 2015/2016

table (83)

جدول (83)

governorate	المجموع														المحافظة
	total		عمر 19 سنة		عمر 18 سنة		عمر 17 سنة		عمر 16 سنة		عمر 15 سنة		المحافظة		
	age of 19		age of 18		age of 17		age of 16		age of 15		المحافظة				
	مجموع	إناث	ذكور	إناث	ذكور	إناث	ذكور	إناث	ذكور	إناث		ذكور			
total	female	male	female	male	female	male	female	male	female	male	female	male			
Salah AL-Deen	0	0	0	0	0	0	0	0	0	0	0	0	0	0	صلاح الدين
Kirkuk	0	0	0	0	0	0	0	0	0	0	0	0	0	0	كركوك
Diala	0	0	0	0	0	0	0	0	0	0	0	0	0	0	ديالى
Baghdad	Al- Ressafa / 1	61	37	24	0	0	0	0	2	1	6	3	29	20	الرصافه / 1
	Al- Ressafa / 2	63	34	29	0	0	0	0	0	0	3	14	31	15	الرصافه / 2
	Al- Ressafa / 3	30	0	30	0	0	0	0	0	1	0	5	0	24	الرصافه / 3
	AL-Karkh / 1	0	0	0	0	0	0	0	0	0	0	0	0	0	الكرخ / 1
	AL-Karkh / 2	0	0	0	0	0	0	0	0	0	0	0	0	0	الكرخ / 2
AL-Karkh / 3	71	55	16	0	0	2	0	6	3	9	7	38	6	الكرخ / 3	
Babylon	59	0	59	0	6	0	11	0	16	0	10	0	16	بابل	
Kerbala	80	19	61	0	8	0	2	3	15	5	31	11	5	كربلاء	
Al-Najaf	254	127	127	0	1	3	1	10	10	93	42	21	73	النجف	
Al-Qadisiya	263	65	198	3	10	5	15	13	30	39	32	5	111	القادسية	
AL-Muthanna	53	53	0	1	0	3	0	5	0	12	0	32	0	المثنى	
Wasit	15	0	15	0	1	0	0	0	5	0	1	0	8	واسط	
Thi-Qar	74	53	21	0	0	0	2	1	1	1	5	51	13	ذي قار	
Maysan	0	0	0	0	0	0	0	0	0	0	0	0	0	ميسان	
Al-Basrah	19	0	19	0	0	0	0	0	1	0	15	0	3	البصرة	
Total	1042	443	599	4	26	13	31	40	83	168	165	218	294	المجموع	

عدد طلبة الصف الرابع الاديبي حسب العمر والجنس والمحافظه في مدارس التعليم الثانوي (الدينية) للعام الدراسي 2015/2016
 NO.of the students for the litereay / fourth grade by age , sex and governorate at secondary schools (religious) for the academic year
 2015/2016

table (84)

جدول(84)

governorate	المجموع		عمر 19 سنة		عمر 18 سنة		عمر 17 سنة		عمر 16 سنة		عمر 15 سنة		المحافظة	
	total		age of 19		age of 18		age of 17		age of 16		age of 15			
	مجموع	إناث	ذكور	إناث	ذكور	إناث	ذكور	إناث	ذكور	إناث	ذكور	إناث		ذكور
	total	female	male	female	male	female	male	female	male	female	male	female	male	
Salah AL-Deen	0	0	0	0	0	0	0	0	0	0	0	0	0	صلاح الدين
Kirkuk	0	0	0	0	0	0	0	0	0	0	0	0	0	كركوك
Diala	0	0	0	0	0	0	0	0	0	0	0	0	0	ديالى
Baghdad	Al- Ressafa / 1	53	41	12	0	0	0	6	1	8	3	27	8	الرصافه / 1
	Al- Ressafa / 2	61	31	30	1	0	3	0	0	10	10	17	20	الرصافه / 2
	Al- Ressafa / 3	0	0	0	0	0	0	0	0	0	0	0	0	الرصافه / 3
	AL-Karkh / 1	0	0	0	0	0	0	0	0	0	0	0	0	الكرخ / 1
	AL-Karkh / 2	0	0	0	0	0	0	0	0	0	0	0	0	الكرخ / 2
	AL-Karkh / 3	34	20	14	0	0	7	1	5	4	0	3	8	6
Babylon	12	0	12	0	3	0	6	0	1	0	2	0	0	بابل
Kerbala	0	0	0	0	0	0	0	0	0	0	0	0	0	كربلاء
Al-Najaf	0	0	0	0	0	0	0	0	0	0	0	0	0	النجف
Al-Qadisiya	134	49	85	8	15	5	11	13	18	22	17	1	24	القادسية
AL-Muthanna	120	34	86	7	19	8	20	3	20	6	19	10	8	المثنى
Wasit	15	15	0	0	0	5	0	2	0	5	0	3	0	واسط
Thi-Qar	26	5	21	0	2	0	2	1	3	1	5	3	9	ذي قار
Maysan	0	0	0	0	0	0	0	0	0	0	0	0	0	ميسان
Al-Basrah	0	0	0	0	0	0	0	0	0	0	0	0	0	البصرة
Total	455	195	260	16	39	28	40	30	47	52	59	69	75	المجموع

عدد طلبة الصف الخامس العلمي حسب العمر والجنس والمحافظه في مدارس التعليم الثانوي (الدينية) للعام الدراسي 2016/2015

NO.of the students for the scientific / fifth grade by age , sex and governorate at secondary schools (religious) for the academic year 2015/2016

table (85)

جدول (85)

governorate	المجموع total	عمر 20 سنة		عمر 19 سنة		عمر 18 سنة		عمر 17 سنة		عمر 16 سنة		المحافظة			
		age of 20		age of 19		age of 18		age of 17		age of 16					
		مجموع	إناث	ذكور	إناث	ذكور	إناث	ذكور	إناث	ذكور	إناث		ذكور		
		total	female	male	female	male	female	male	female	male	female		male		
Salah AL-Deen	0	0	0	0	0	0	0	0	0	0	0	0	صلاح الدين		
Kirkuk	0	0	0	0	0	0	0	0	0	0	0	0	كركوك		
Diala	0	0	0	0	0	0	0	0	0	0	0	0	ديالى		
Baghdad	Al- Ressaafa / 1	38	30	8	1	0	1	0	2	0	5	0	21	8	الرصافه / 1
	Al- Ressaafa / 2	62	27	35	1	0	1	0	0	0	3	18	22	17	الرصافه / 2
	Al- Ressaafa / 3	28	0	28	0	0	0	0	0	0	2	0	26	0	الرصافه / 3
	AL-Karkh / 1	0	0	0	0	0	0	0	0	0	0	0	0	0	الكرخ / 1
	AL-Karkh / 2	0	0	0	0	0	0	0	0	0	0	0	0	0	الكرخ / 2
AL-Karkh / 3	38	27	11	0	0	0	1	4	2	4	5	19	3	الكرخ / 3	
Babylon	67	0	67	0	5	0	14	0	18	0	13	0	17	بابل	
Kerbala	62	38	24	4	0	0	2	5	8	10	9	19	5	كربلاء	
Al-Najaf	138	65	73	0	1	1	1	5	8	48	25	11	38	النجف	
Al-Qadisiya	177	63	114	6	6	12	11	25	25	17	52	3	20	القادسية	
AL-Muthanna	52	52	0	4	0	1	0	5	0	15	0	27	0	المثنى	
Wasit	15	0	15	0	0	0	3	0	1	0	6	0	5	واسط	
Thi-Qar	68	58	10	1	0	0	0	0	2	2	3	55	5	ذي قار	
Maysan	0	0	0	0	0	0	0	0	0	0	0	0	0	ميسان	
Al-Basrah	0	0	0	0	0	0	0	0	0	0	0	0	0	البصرة	
Total	745	360	385	17	12	16	32	46	64	104	133	177	144	المجموع	

عدد طلبة الصف الخامس الاديبي حسب العمر والجنس والمحافظه في مدارس التعليم الثانوي (الدينية) للعام الدراسي 2016/2015

NO.of the students for the literary/fifth grade by age , sex and governorate at secondary schools (religious) for the academic year 2015/2016

table (86)

جدول (86)

governorate	المجموع												المحافظة		
	عمر 16 سنة		عمر 17 سنة		عمر 18 سنة		عمر 19 سنة		عمر 20 سنة		المجموع				
	age of 16		age of 17		age of 18		age of 19		age of 20		total				
	ذكور	إناث	ذكور	إناث	ذكور	إناث	ذكور	إناث	ذكور	إناث	مجموع	مجموع			
	total	female	male	female	male	female	male	female	male	female	male	total	female	male	
Salah AL-Deen	0	0	0	0	0	0	0	0	0	0	0	0	0	0	صلاحي الدين
Kirkuk	0	0	0	0	0	0	0	0	0	0	0	0	0	0	كركوك
Diala	0	0	0	0	0	0	0	0	0	0	0	0	0	0	ديالى
Baghdad	Al- Ressafa / 1	46	28	18	0	0	1	1	2	3	5	3	20	11	الرصافه / 1
	Al- Ressafa / 2	46	16	30	0	0	1	0	2	0	5	10	8	20	الرصافه / 2
	Al- Ressafa / 3	0	0	0	0	0	0	0	0	0	0	0	0	0	الرصافه / 3
	AL-Karkh / 1	0	0	0	0	0	0	0	0	0	0	0	0	0	الكرخ / 1
	AL-Karkh / 2	0	0	0	0	0	0	0	0	0	0	0	0	0	الكرخ / 2
AL-Karkh / 3	28	10	18	0	0	2	0	2	5	3	5	3	8	الكرخ / 3	
Babylon	25	0	25	0	9	0	5	0	3	0	3	0	5	بابل	
Kerbala	0	0	0	0	0	0	0	0	0	0	0	0	0	0	كربلاء
Al-Najaf	0	0	0	0	0	0	0	0	0	0	0	0	0	0	النجف
Al-Qadisiya	106	35	71	9	5	9	15	5	20	7	23	5	8	القادسية	
AL-Muthanna	90	32	58	8	20	7	12	7	14	4	9	6	3	المثنى	
Wasit	13	13	0	0	0	2	0	2	0	7	0	2	0	واسط	
Thi-Qar	20	5	15	0	0	0	1	0	2	1	5	4	7	ذي قار	
Maysan	11	11	0	1	0	1	0	3	0	2	0	4	0	ميسان	
Al-Basrah	0	0	0	0	0	0	0	0	0	0	0	0	0	البيصرة	
Total	385	150	235	18	34	23	34	23	47	34	58	52	62	المجموع	

عدد طلبة الصف السادس العلمي حسب العمر والجنس والمحافظه في مدارس التعليم الثانوي (الدينية) للعام الدراسي 2016/2015

NO.of the students for the scientific /sixth grade by age , sex and governorate at secondary schools (religious) for the academic year 2015/2016

table (87)

جدول (87)

governorate	المجموع total	عمر 17 سنة age of 17		عمر 18 سنة age of 18		عمر 19 سنة age of 19		عمر 20 سنة age of 20		عمر 21 سنة age of 21		المحافظة			
		ذكور		إناث		ذكور		إناث		ذكور			إناث		
		total	female	male	female	male	female	male	female	male	female		male		
		مجموع	إناث	ذكور	إناث	ذكور	إناث	ذكور	إناث	ذكور	إناث		مجموع		
Salah AL-Deen	0	0	0	0	0	0	0	0	0	0	0	0	صالح الدين		
Kirkuk	0	0	0	0	0	0	0	0	0	0	0	0	كركوك		
Diala	0	0	0	0	0	0	0	0	0	0	0	0	ديالى		
Baghdad	Al- Ressafa / 1	56	31	25	0	0	1	0	2	3	5	11	23	11	الرصافه / 1
	Al- Ressafa / 2	63	33	30	1	0	2	0	5	0	8	10	17	20	الرصافه / 2
	Al- Ressafa / 3	14	0	14	0	0	0	0	0	4	0	2	0	8	الرصافه / 3
	AL-Karkh / 1	0	0	0	0	0	0	0	0	0	0	0	0	0	الكرخ / 1
	AL-Karkh / 2	0	0	0	0	0	0	0	0	0	0	0	0	0	الكرخ / 2
	AL-Karkh / 3	26	0	26	0	0	0	3	0	4	0	12	0	7	الكرخ / 3
Babylon	86	0	86	0	20	0	26	0	18	0	12	0	10	بابل	
Kerbala	52	31	21	1	4	1	3	5	11	9	3	15	0	كربلاء	
Al-Najaf	22	0	22	0	3	0	1	0	6	0	9	0	3	النجف	
Al-Qadisiya	191	76	115	20	21	27	17	17	20	10	36	2	21	القادسية	
AL-Muthanna	17	17	0	1	0	5	0	7	0	1	0	3	0	المثنى	
Wasit	34	15	19	1	2	3	2	2	1	5	7	4	7	واسط	
Thi-Qar	86	62	24	3	1	0	6	10	8	16	4	33	5	ذي قار	
Maysan	0	0	0	0	0	0	0	0	0	0	0	0	0	ميسان	
Al-Basrah	0	0	0	0	0	0	0	0	0	0	0	0	0	البصرة	
Total	647	265	382	27	51	39	58	48	75	54	106	97	92	المجموع	

عدد طلبة الصف السادس الادبي حسب العمر والجنس والمحافظه في مدارس التعليم الثانوي (الدينية) للعام الدراسي 2016/2015

NO.of the students for the literary /sixth grade by age , sex and governorate at secondary schools (religious) for the academic year 2015/2016

table (88)

جدول (88)

governorate	المحافظة														
	المجموع		عمر 21 سنة		عمر 20 سنة		عمر 19 سنة		عمر 18 سنة		عمر 17 سنة				
	total		age of 21		age of 20		age of 19		age of 18		age of 17				
	مجموع	إناث	ذكور	إناث	ذكور	إناث	ذكور	إناث	ذكور	إناث	ذكور	إناث		ذكور	
	total	female	male	female	male	female	male	female	male	female	male	female	male		
Salah AL-Deen	0	0	0	0	0	0	0	0	0	0	0	0	0	صلاح الدين	
Kirkuk	0	0	0	0	0	0	0	0	0	0	0	0	0	كركوك	
Diala	0	0	0	0	0	0	0	0	0	0	0	0	0	ديالى	
Baghdad	Al- Ressafa / 1	20	12	8	1	0	1	0	3	3	6	1	1	4	الرصافه / 1
	Al- Ressafa / 2	55	25	30	2	0	1	0	3	0	5	20	14	10	الرصافه / 2
	Al- Ressafa / 3	0	0	0	0	0	0	0	0	0	0	0	0	0	الرصافه / 3
	AL-Karkh / 1	0	0	0	0	0	0	0	0	0	0	0	0	0	الكرخ / 1
	AL-Karkh / 2	0	0	0	0	0	0	0	0	0	0	0	0	0	الكرخ / 2
AL-Karkh / 3	39	16	23	2	0	2	3	4	4	6	7	2	9	الكرخ / 3	
Babylon	31	0	31	0	13	0	11	0	3	0	4	0	0	بابل	
Kerbala	0	0	0	0	0	0	0	0	0	0	0	0	0	كربلاء	
Al-Najaf	0	0	0	0	0	0	0	0	0	0	0	0	0	النجف	
Al-Qadisiya	113	41	72	5	22	10	13	15	18	8	8	3	11	القادسية	
AL-Muthanna	91	22	69	6	24	5	14	5	18	6	10	0	3	المتنى	
Wasit	19	19	0	4	0	1	0	4	0	4	0	6	0	واسط	
Thi-Qar	30	7	23	0	6	2	6	0	1	0	5	5	5	ذي قار	
Maysan	16	16	0	5	0	3	0	1	0	6	0	1	0	ميسان	
Al-Basrah	0	0	0	0	0	0	0	0	0	0	0	0	0	البصرة	
Total	414	158	256	25	65	25	47	35	47	41	55	32	42	المجموع	

عدد الطلبة الموجودين حسب العمر والصف والجنس في مدارس التعليم الثانوي (الدينية) للعام الدراسي 2016/2015

NO. of enrolled students by age , grade and sex at the secondary schools (religious) (morning) for the academic year 2015/2016

table (89)

جدول (89)

ages	الرابع الادبي		الرابع العلمي		مجموع المرحلة المتوسطة			الصف الثالث		الصف الثاني		الصف الاول		الاعمار
	literary / fourth grade		scientific / fourth grade		total of intermediate grade			third grade		second grade		first grade		
	إناث	ذكور	إناث	ذكور	المجموع	إناث	ذكور	إناث	ذكور	إناث	ذكور	إناث	ذكور	
	female	male	female	male	total	female	male	female	male	female	male	female	male	
12 year	0	0	0	0	1188	553	635	0	0	0	0	553	635	12 سنة
13 year	0	0	0	0	1722	799	923	0	0	438	347	361	576	13 سنة
14 year	0	0	0	0	1850	757	1093	356	307	260	542	141	244	14 سنة
15 year	69	75	218	294	1236	408	828	281	512	79	188	48	128	15 سنة
16 year	52	59	168	165	562	200	362	119	220	41	115	40	27	16 سنة
17 year	30	47	40	83	223	82	141	58	126	24	15	0	0	17 سنة
18 year	28	40	13	31	79	52	27	52	27	0	0	0	0	18 سنة
19 year	16	39	4	26	0	0	0	0	0	0	0	0	0	19 سنة
20 year	0	0	0	0	0	0	0	0	0	0	0	0	0	20 سنة
more than 20 year	0	0	0	0	0	0	0	0	0	0	0	0	0	اكثر من 20
Total	195	260	443	599	6860	2851	4009	866	1192	842	1207	1143	1610	المجموع

con. table (89)

تابع جدول (89)

ages	المجموع الكلي			مجموع المرحلة الاعدادية			سادس ادبي		سادس علمي		خامس ادبي		خامس علمي		الاعمار	
	total			total of preparatory grade			literary / sixth grade		scientific / sixth grade		literary / fifth grade		scientific / fifth grade			
	المجموع	إناث	ذكور	المجموع	إناث	ذكور	إناث	ذكور	إناث	ذكور	إناث	ذكور	إناث	ذكور		
	total	female	male	total	female	male	female	male	female	male	female	male	female	male		
12 year	1188	553	635	0	0	0	0	0	0	0	0	0	0	0	0	سنة 12
13 year	1722	799	923	0	0	0	0	0	0	0	0	0	0	0	0	سنة 13
14 year	1850	757	1093	0	0	0	0	0	0	0	0	0	0	0	0	سنة 14
15 year	1892	695	1197	656	287	369	0	0	0	0	0	0	0	0	0	سنة 15
16 year	1441	649	792	879	449	430	0	0	0	0	52	62	177	144	0	سنة 16
17 year	1015	419	596	792	337	455	32	42	97	92	34	58	104	133	0	سنة 17
18 year	627	257	370	548	205	343	41	55	54	106	23	47	46	64	0	سنة 18
19 year	395	142	253	395	142	253	35	47	48	75	23	34	16	32	0	سنة 19
20 year	250	99	151	250	99	151	25	47	39	58	18	34	17	12	0	سنة 20
more than 20 year	168	52	116	168	52	116	25	65	27	51	0	0	0	0	0	اكثر من 20
Total	10548	4422	6126	3688	1571	2117	158	256	265	382	150	235	360	385	0	المجموع

عدد الطلبة الراسبين (لجميع الاسباب) حسب الصف والجنس والمحافظة في مدارس التعليم الثانوي (الدينية) للعام الدراسي 2015/2014

The number of failure students (all causes) by grade , sex and governorate at secondary schools (religious) for the academic year 2015/2014

table (90)

جدول (90)

governorate	المجموع		السادس الاديبي		السادس العلمي		الخامس الاديبي		الخامس العلمي		الرابع الاديبي		الرابع العلمي		الثالث المتوسط		الثاني المتوسط		الاول المتوسط		المحافظة			
	total		literary / sixth grade		scientific / sixth grade		literary / fifth grade		scientific / fifth grade		literary / fourth grade		scientific / fourth grade		third intermediate		second intermediate		first intermediate					
	مجموع	إناث	ذكور	إناث	ذكور	إناث	ذكور	إناث	ذكور	إناث	ذكور	إناث	ذكور	إناث	ذكور	إناث	ذكور	إناث	ذكور	إناث		ذكور		
	total	female	male	female	male	female	male	female	male	female	male	female	male	female	male	female	male	female	male	female		male		
Salah AL-Deen	34	19	15	0	0	0	0	0	0	0	0	0	0	0	0	8	12	2	1	9	2	صلاح الدين		
Kirkuk	25	25	0	0	0	0	0	0	0	0	0	0	0	0	0	0	0	10	0	15	0	كركوك		
Diala	21	12	9	0	0	0	0	0	0	0	0	0	0	0	4	1	2	1	6	7	ديالى			
Baghdad	AL- Ressafa / 1	145	109	36	26	2	11	8	3	1	4	1	7	0	0	1	18	11	20	10	20	2	الرصافة / 1	
	AL- Ressafa / 2	104	45	59	6	5	3	7	1	4	0	7	2	5	1	4	10	15	6	7	16	5	الرصافة / 2	
	AL- Ressafa / 3	97	0	97	0	0	0	9	0	0	0	0	0	0	0	3	0	14	0	23	0	48	الرصافة / 3	
	AL-Karkh / 1	0	0	0	0	0	0	0	0	0	0	0	0	0	0	0	0	0	0	0	0	0	0	الكرخ / 1
	AL-Karkh / 2	28	9	19	0	0	0	0	0	0	0	0	0	0	0	5	9	1	0	3	10	10	الكرخ / 2	
	AL-Karkh / 3	97	51	46	7	7	0	7	0	1	0	2	3	1	1	2	11	15	6	6	23	5	الكرخ / 3	
Babylon	222	24	198	0	37	0	35	0	6	0	19	0	1	0	5	3	39	4	37	17	19	بابل		
Kerbala	92	22	70	4	0	0	9	0	0	0	0	0	0	0	14	11	23	3	7	4	17	كربلاء		
Al-Najaf	78	27	51	0	0	0	10	0	0	0	2	0	0	7	7	10	15	6	7	4	10	النجف		
Al-Qadisiya	338	93	245	23	41	31	28	5	1	1	0	4	7	2	9	4	72	12	46	11	41	القادسية		
AL-Muthanna	215	74	141	18	37	15	0	0	4	1	0	2	10	2	0	23	42	3	12	10	36	المتشي		
Wasit	54	24	30	10	0	0	12	0	0	0	3	0	0	0	0	11	7	0	5	3	3	واسط		
Thi-Qar	61	2	59	0	16	0	21	0	1	0	2	0	4	1	1	0	1	1	4	0	9	ذي قار		
Maysan	38	28	10	11	0	0	0	0	0	0	0	0	0	0	0	2	0	6	4	9	6	ميسان		
Al-Basrah	39	3	36	0	0	0	0	0	0	0	0	0	0	0	14	1	0	1	7	1	15	البصرة		
Total	1688	567	1121	105	145	60	146	9	18	6	36	18	28	14	60	121	276	83	177	151	235	المجموع		

عدد الطلبة الراسبين بسبب (الفشل بالامتحان) حسب الصف والجنس والمحافظه في مدارس التعليم الثانوي (الدينية) للعام الدراسي 2015/2014

no. of failure students (failing in exam) by grade , sex and governorate at secondary schools (religious) for the academic year 2015/2014

جدول (91) table (91)

governorate	المجموع																				المحافظة			
	الاول المتوسط		الثاني المتوسط		الثالث المتوسط		الرابع العلمي		الرابع الادبي		الخامس العلمي		الخامس الادبي		السادس العلمي		السادس الادبي		المجموع					
	first intermediate		second intermediate		third intermediate		scientific / fourth grade		literary / fourth grade		scientific / fifth grade		literary / fifth grade		scientific / sixth grade		literary / sixth grade		total					
	إناث	ذكور	إناث	ذكور	إناث	ذكور	إناث	ذكور	إناث	ذكور	إناث	ذكور	إناث	ذكور	إناث	ذكور	إناث	ذكور	إناث	ذكور				
female	male	female	male	female	male	female	male	female	male	female	male	female	male	female	male	female	male	female	male	total				
Salah AL-Deen	32	18	14	0	0	0	0	0	0	0	0	0	0	0	0	7	12	2	1	9	1	صلاح الدين		
Kirkuk	25	25	0	0	0	0	0	0	0	0	0	0	0	0	0	0	0	10	0	15	0	كركوك		
Diala	21	12	9	0	0	0	0	0	0	0	0	0	0	0	4	1	2	1	6	7	ديالى			
Baghdad	Al- Ressafa / 1	84	48	36	18	2	8	8	0	1	0	1	0	0	1	3	11	10	10	9	2	الرصافة / 1		
	Al- Ressafa / 2	90	32	58	5	5	3	7	0	4	0	7	0	5	1	4	3	15	5	7	15	4	الرصافة / 2	
	Al- Ressafa / 3	87	0	87	0	0	0	9	0	0	0	0	0	0	2	0	14	0	20	0	42	3	الرصافة / 3	
	AL-Karkh / 1	0	0	0	0	0	0	0	0	0	0	0	0	0	0	0	0	0	0	0	0	0	1	الكرخ / 1
	AL-Karkh / 2	28	9	19	0	0	0	0	0	0	0	0	0	0	0	5	9	1	0	3	10	2	الكرخ / 2	
AL-Karkh / 3	82	36	46	6	7	0	7	0	1	0	2	2	1	0	2	7	15	4	6	17	5	الكرخ / 3		
Babylon	184	19	165	0	33	0	34	0	4	0	17	0	0	0	2	1	29	3	31	15	15	بابل		
Kerbala	59	13	46	4	0	0	8	0	0	0	0	0	0	0	11	5	3	3	7	1	17	كربلاء		
Al-Najaf	52	19	33	0	0	0	8	0	0	0	2	0	0	7	7	3	0	5	6	4	10	النجف		
Al-Qadisiya	251	78	173	20	36	29	23	5	0	1	0	4	5	1	7	2	34	7	39	9	29	القادسية		
AL-Muthanna	100	29	71	5	27	11	0	0	1	1	0	1	3	2	0	0	6	3	9	6	25	المتشي		
Wasit	36	18	18	8	0	0	12	0	0	0	3	0	0	0	0	7	1	0	1	3	1	واسط		
Thi-Qar	55	2	53	0	16	0	17	0	0	0	2	0	3	1	1	0	1	1	4	0	9	ذي قار		
Maysan	33	23	10	11	0	0	0	0	0	0	0	0	0	0	0	2	0	5	4	5	6	ميسان		
Al-Basrah	20	2	18	0	0	0	0	0	0	0	0	0	0	0	5	0	0	1	6	1	7	البصرة		
Total	1239	383	856	77	126	51	133	5	11	2	34	7	17	12	42	49	151	62	152	118	190	المجموع		

عدد الطلبة الراسبين بسبب (تجاوز ايام الغياب) حسب الصف والجنس والمحافظة في مدارس التعليم الثانوي (الدينية) للعام الدراسي 2015/2014

no. of failure students (exceeding days of absence) by grade , sex and governorate at secondary schools (religious) for the academic year 2014/2015

table (92)

جدول (92)

governorate	المجموع		السادس الادبي		السادس العلمي		الخامس الادبي		الخامس العلمي		الرابع الادبي		الرابع العلمي		الثالث المتوسط		الثاني المتوسط		الاول المتوسط		المحافظة		
	total		literary / sixth grade		scientific / sixth grade		literary / fifth grade		scientific / fifth grade		literary / fourth grade		scientific / fourth grade		third intermediate		second intermediate		first intermediate				
	مجموع	إناث	ذكور	إناث	ذكور	إناث	ذكور	إناث	ذكور	إناث	ذكور	إناث	ذكور	إناث	ذكور	إناث	ذكور	إناث	ذكور	إناث		ذكور	
	total	female	male	female	male	female	male	female	male	female	male	female	male	female	male	female	male	female	male	female		male	
Salah AL-Deen	2	1	1	0	0	0	0	0	0	0	0	0	0	0	0	1	0	0	0	0	1	صلاح الدين	
Kirkuk	0	0	0	0	0	0	0	0	0	0	0	0	0	0	0	0	0	0	0	0	0	كركوك	
Diala	0	0	0	0	0	0	0	0	0	0	0	0	0	0	0	0	0	0	0	0	0	ديالى	
Baghdad	Al- Ressafa / 1	53	53	0	5	0	3	0	3	0	4	0	7	0	0	0	10	0	10	0	11	0	1 / الرصافه
	Al- Ressafa / 2	8	7	1	1	0	0	0	1	0	0	0	2	0	0	1	0	1	0	1	1	2 / الرصافه	
	Al- Ressafa / 3	10	0	10	0	0	0	0	0	0	0	0	0	0	1	0	0	0	0	3	0	6	3 / الرصافه
	AL-Karkh / 1	0	0	0	0	0	0	0	0	0	0	0	0	0	0	0	0	0	0	0	0	0	1 / الكرخ
	AL-Karkh / 2	0	0	0	0	0	0	0	0	0	0	0	0	0	0	0	0	0	0	0	0	0	2 / الكرخ
	AL-Karkh / 3	12	12	0	1	0	0	0	0	0	0	0	1	0	1	0	1	0	2	0	6	0	3 / الكرخ
Babylon	23	5	18	0	0	0	0	0	2	0	2	0	1	0	2	2	1	1	6	2	4	بابل	
Kerbala	5	2	3	0	0	0	0	0	0	0	0	0	0	0	3	1	0	0	0	1	0	كربلاء	
Al-Najaf	3	3	0	0	0	0	0	0	0	0	0	0	0	0	0	2	0	1	0	0	0	النجف	
Al-Qadisiya	46	15	31	3	5	2	2	0	1	0	0	0	2	1	2	2	0	5	7	2	12	القادسية	
AL-Muthanna	50	5	45	0	7	0	0	0	3	0	0	1	7	0	0	0	14	0	3	4	11	المتن	
Wasit	6	0	6	0	0	0	0	0	0	0	0	0	0	0	0	0	0	0	4	0	2	واسط	
Thi-Qar	6	0	6	0	0	0	4	0	1	0	0	0	1	0	0	0	0	0	0	0	0	ذي قار	
Maysan	5	5	0	0	0	0	0	0	0	0	0	0	0	0	0	0	0	1	0	4	0	ميسان	
Al-Basrah	1	1	0	0	0	0	0	0	0	0	0	0	0	0	0	1	0	0	0	0	0	البصرة	
Total	230	109	121	10	12	5	6	4	7	4	2	11	11	2	8	21	15	21	23	31	37	المجموع	

عدد الطلبة الراشدين (لاسباب اخرى) حسب الصف والجنس والمحافظة في مدارس التعليم الثانوي (الدينية) للعام الدراسي 2014/2015

no. of failure students (other causes) by grade , sex and governorate at secondary schools (religious) for the academic year 2014/2015

table (93)

جدول (93)

governorate	المجموع		السادس الاديبي		السادس العلمي		الخامس الاديبي		الخامس العلمي		الرابع الاديبي		الرابع العلمي		الثالث المتوسط		الثاني المتوسط		الاول المتوسط		المحافظة		
	total		literary / sixth grade		scientific / sixth grade		literary / fifth grade		scientific / fifth grade		literary / fourth grade		scientific / fourth grade		third intermediate		second intermediate		first intermediate				
	مجموع	إناث	ذكور	إناث	ذكور	إناث	ذكور	إناث	ذكور	إناث	ذكور	إناث	ذكور	إناث	ذكور	إناث	ذكور	إناث	ذكور	إناث		ذكور	
	total	female	male	female	male	female	male	female	male	female	male	female	male	female	male	female	male	female	male	female		male	
Salah AL-Deen	0	0	0	0	0	0	0	0	0	0	0	0	0	0	0	0	0	0	0	0	0	صلاح الدين	
Kirkuk	0	0	0	0	0	0	0	0	0	0	0	0	0	0	0	0	0	0	0	0	0	كركوك	
Diala	0	0	0	0	0	0	0	0	0	0	0	0	0	0	0	0	0	0	0	0	0	ديالى	
Baghdad	Al- Res	8	8	0	3	0	0	0	0	0	0	0	0	0	0	5	0	0	0	0	0	1	الرصافة / 1
	Al- Res	6	6	0	0	0	0	0	0	0	0	0	0	0	0	6	0	0	0	0	0	0	الرصافة / 2
	Al- Res	0	0	0	0	0	0	0	0	0	0	0	0	0	0	0	0	0	0	0	0	0	الرصافة / 3
	AL-Karl	0	0	0	0	0	0	0	0	0	0	0	0	0	0	0	0	0	0	0	0	0	الكرخ / 1
	AL-Karl	0	0	0	0	0	0	0	0	0	0	0	0	0	0	0	0	0	0	0	0	0	الكرخ / 2
AL-Karl	3	3	0	0	0	0	0	0	0	0	0	0	0	0	3	0	0	0	0	0	0	0	الكرخ / 3
Babylon	15	0	15	0	4	0	1	0	0	0	0	0	0	0	1	0	9	0	0	0	0	بابل	
Kerbala	28	7	21	0	0	0	1	0	0	0	0	0	0	0	5	20	0	0	2	0	0	كربلاء	
Al-Najaf	23	5	18	0	0	0	2	0	0	0	0	0	0	0	5	15	0	1	0	0	0	النجف	
Al-Qadisiya	41	0	41	0	0	0	3	0	0	0	0	0	0	0	0	38	0	0	0	0	0	القادسية	
AL-Muthanna	65	40	25	13	3	4	0	0	0	0	0	0	0	0	23	22	0	0	0	0	0	المثنى	
Wasit	12	6	6	2	0	0	0	0	0	0	0	0	0	0	4	6	0	0	0	0	0	واسط	
Thi-Qar	0	0	0	0	0	0	0	0	0	0	0	0	0	0	0	0	0	0	0	0	0	ذي قار	
Maysan	0	0	0	0	0	0	0	0	0	0	0	0	0	0	0	0	0	0	0	0	0	ميسان	
Al-Basrah	18	0	18	0	0	0	0	0	0	0	0	0	0	9	0	0	0	1	0	8	0	البيصرة	
Total	219	75	144	18	7	4	7	0	0	0	0	0	0	10	51	110	0	2	2	8	0	المجموع	

عدد الطلبة التاركين حسب الصف و الجنس والمحافظه في مدارس التعليم الثانوي (الدينية) للعام الدراسي 2016/2015

no. of drop-out students by grade , sex and governorate at secondary schools (religious) for the academic year 2015 / 2016

جدول (94) (94) table

governorate	المجموع		السادس الاديبي		السادس العلمي		الخامس الاديبي		الخامس العلمي		الرابع الاديبي		الرابع العلمي		الثالث المتوسط		الثاني المتوسط		الاول المتوسط		المحافظة		
	total		primary / sixth		scientific / sixth		primary / fifth		scientific / fifth		literary / fourth grade		scientific / fourth grade		third intermediate		second intermediate		first intermediate				
	مجموع	إناث	ذكور	إناث	ذكور	إناث	ذكور	إناث	ذكور	إناث	ذكور	إناث	ذكور	إناث	ذكور	إناث	ذكور	إناث	ذكور	إناث		ذكور	
	total	female	male	female	male	female	male	female	male	female	male	female	male	female	male	female	male	female	male	female	male		
Salah AL-Deen	3	3	0	0	0	0	0	0	0	0	0	0	0	0	0	1	0	1	0	1	0	صلاح الدين	
Kirkuk	1	1	0	0	0	0	0	0	0	0	0	0	0	0	0	0	0	1	0	0	0	كركوك	
Diala	0	0	0	0	0	0	0	0	0	0	0	0	0	0	0	0	0	0	0	0	0	ديالى	
Baghdad	Al- Ressa	33	32	1	5	0	2	0	3	0	4	1	3	0	0	5	0	4	0	6	0	الرصافة / 1	
	Al- Ressa	27	27	0	1	0	2	0	2	0	1	0	3	0	2	0	4	0	5	0	7	0	الرصافة / 2
	Al- Ressa	10	0	10	0	0	0	0	0	0	0	0	0	0	0	0	4	0	2	0	4	3	الرصافة / 3
	AL-Karkh	0	0	0	0	0	0	0	0	0	0	0	0	0	0	0	0	0	0	0	0	0	الكرخ / 1
	AL-Karkh	2	0	2	0	0	0	0	0	0	0	0	0	0	0	0	0	0	0	0	0	2	الكرخ / 2
	AL-Karkh	38	36	2	2	0	2	0	2	0	0	1	2	0	6	0	6	0	5	1	11	0	الكرخ / 3
Babylon	30	11	19	0	0	0	2	0	0	0	1	0	0	0	5	2	3	2	2	7	6	بابل	
Kerbala	2	0	2	0	0	0	0	0	0	0	0	0	0	0	2	0	0	0	0	0	0	كربلاء	
Al-Najaf	21	17	4	0	0	0	0	0	0	3	0	0	0	8	1	2	2	2	0	2	1	النجف	
Al-Qadisiya	29	7	22	1	0	0	2	0	0	1	1	0	3	0	6	1	1	2	3	2	6	القادسية	
AL-Muthanna	29	17	12	0	0	0	0	0	2	1	0	1	3	1	0	4	3	3	1	7	3	المثنى	
Wasit	11	5	6	0	0	0	0	1	0	0	0	1	0	0	0	0	1	0	3	3	2	واسط	
Thi-Qar	1	1	0	0	0	0	0	1	0	0	0	0	0	0	0	0	0	0	0	0	0	ذي قار	
Maysan	13	7	6	0	0	0	0	0	0	0	0	0	0	0	0	0	0	1	2	6	4	ميسان	
Al-Basrah	2	0	2	0	0	0	0	0	0	0	0	0	0	0	0	0	0	0	0	0	2	البصرة	
Total	252	164	88	9	0	6	4	9	2	10	4	10	6	17	14	25	14	26	14	52	30	المجموع	

عدد الطلبة الناجحين حسب الصف والجنس والمحافظة في مدارس التعليم الثانوي (الدينية) للعام الدراسي 2014 / 2015

no. of successful students by grade , sex and governorate at secondary schools (religious) for the academic year 2014/2015

table (95)

جدول (95)

governorate	المجموع		السادس الاديبي		السادس العلمي		الخامس الاديبي		الخامس العلمي		الرابع الاديبي		الرابع العلمي		الثالث المتوسط		الثاني المتوسط		الاول المتوسط		المحافظة			
	total		literary / sixth grade		scientific / sixth grade		literary / fifth grade		scientific / fifth grade		literary / fourth grade		scientific / fourth grade		third intermediate		second intermediate		first intermediate					
	مجموع	إناث	ذكور	إناث	ذكور	إناث	ذكور	إناث	ذكور	إناث	ذكور	إناث	ذكور	إناث	ذكور	إناث	ذكور	إناث	ذكور	إناث		ذكور		
	total	female	male	female	male	female	male	female	male	female	male	female	male	female	male	female	male	female	male	female		male		
Salah AL-Deen	62	38	24	0	0	0	0	0	0	0	0	0	0	0	0	8	8	15	9	15	7	صلاح الدين		
Kirkuk	61	61	0	0	0	0	0	0	0	0	0	0	0	0	0	19	0	22	0	20	0	كركوك		
Diala	66	45	21	0	0	0	0	0	0	0	0	0	0	0	9	4	18	6	18	11	ديالى			
Baghdad	Al- Ressafa / 1	546	368	178	15	13	16	10	6	7	19	11	27	18	28	14	77	31	95	35	85	39	الرصافة / 1	
	Al- Ressafa / 2	496	411	85	13	18	42	6	18	10	20	8	14	5	27	3	97	10	81	14	99	11	الرصافة / 2	
	Al- Ressafa / 3	316	0	316	0	0	0	8	0	0	0	13	0	0	0	28	0	77	0	91	0	99	3	الرصافة / 3
	AL-Karkh / 1	0	0	0	0	0	0	0	0	0	0	0	0	0	0	0	0	0	0	0	0	0	0	الكرخ / 1
	AL-Karkh / 2	150	49	101	0	0	0	0	0	0	0	0	0	0	0	0	7	37	21	30	21	34	2	الكرخ / 2
	AL-Karkh / 3	677	321	356	8	26	0	8	10	23	24	17	9	18	20	7	87	63	73	106	90	88	3	الكرخ / 3
Babylon	409	90	319	0	29	0	21	0	11	0	53	0	12	0	60	20	17	34	69	36	47	بابل		
Kerbala	361	158	203	11	0	0	4	0	0	35	14	0	0	40	26	28	47	26	57	18	55	كربلاء		
Al-Najaf	1156	544	612	0	0	0	7	0	0	56	54	0	0	81	92	135	132	135	154	137	173	النجف		
Al-Qadisiya	1242	216	1026	17	54	11	39	36	24	19	61	19	88	21	131	27	192	38	203	28	234	القادسية		
AL-Muthanna	707	356	351	14	39	11	0	15	34	9	0	29	55	57	0	84	79	72	60	65	84	المثنى		
Wasit	147	82	65	5	0	0	1	7	0	7	4	12	0	0	10	24	17	16	22	11	11	واسط		
Thi-Qar	416	298	118	0	9	35	6	7	19	39	11	5	12	51	21	54	11	46	16	61	13	ذي قار		
Maysan	232	198	34	13	0	0	0	14	0	0	0	12	0	0	0	35	16	57	11	67	7	ميسان		
Al-Basrah	165	55	110	0	0	0	0	0	0	0	0	0	0	0	11	21	36	15	29	19	34	البصرة		
Total	7209	3290	3919	96	188	115	110	113	128	228	246	127	208	325	403	732	777	764	912	790	947	المجموع		